



## ÅRSREDOVISNING 2014

FÖRSÄKRINGSBRANSCHENS PENSIONS KASSA FÖR RÄKENSKAPSÅRET  
I JANUARI – 31 DECEMBER



# Innehåll

VD KOMMENTAR.....	4
2014 I SAMMANDRAG .....	5
FÖRVALTNINGSBERÄTTELSE .....	6
ORGANISATIONEN .....	6
VERKSAMHETEN.....	6
VÄSENTLIGA HÄNDELSER UNDER ÅRET .....	6
VÄSENTLIGA HÄNDELSER EFTER ÅRETS UTGÅNG.....	7
ÅRETS RESULTAT.....	7
RISKER .....	10
FLERÅRSÖVERSIKT, MODERFÖRENINGEN .....	12
RESULTATRÄKNING .....	13
BALANSRÄKNING .....	14
KASSAFLÖDESANALYS .....	17
NOTER.....	19
STYRELSE, FULLMÄKTIGE, REVISORER.....	44
REVISIONSBERÄTTELSE.....	46
ORDLISTA.....	47

## VD-KOMMENTAR

2014 medförde ökad politisk oro och fördjupade konflikter globalt. Ovanligt stora klimatvariationer uppkom och det ansågs påverka tillväxttakten i till exempel USA. Centralbanker fortsatte ansträngningarna att stötta tillväxten med extraordinära åtgärder i Europa, Japan och USA. Ökad oro och svag tillväxt brukar kunna leda till större försiktighet hos investerare som då främst gynnar räntetillgångar men under 2014 har alla tillgångsslag, råvaror undantagna, haft en stark avkastningsutveckling. Centralbankernas låga ränteregim i kombination med hög likviditet fick även under 2014 effekten att investerare, för att erhålla avkastning, sökte sig till risktillgångar som aktier och kreditobligationer. Centralbankers köp av obligationer och tydliga ambitioner att hålla räntenivåerna låga för en lång tid framöver har lett till sjunkande obligationsräntor och stigande tillgångspriser för aktier och fastigheter vilket är i linje med vad man vill åstadkomma. Det har dock under 2014 väckts frågor om dessa extraordinära åtgärder riskerar att bygga upp finansbubblor. Om inte tillväxten tar fart riskerar det att leda till ytterligare finansiell instabilitet.

Räntenivåerna i Sverige har med viss dramatik sänkts till rekordlåga nivåer och det har lett till att FPKs skuldavsättning ökat med cirka 1,6 Mdr under året. FPK tillämpar sedan 31 december 2013 Finansinspektionens föreskrift (2013:23) som metod att bestämma diskonteringsräntan för skulden. Skulle FPK ha tillämpat den tidigare metodiken att diskontera skulden skulle skuldavsättningen varit betydligt högre. Vid övergången till den nya metodiken valde FPK att bibehålla en stor del av de räntetillgångar som matchar skuldens utveckling vilket starkt bidragit till årets avkastning på 12,8 %. Den goda avkastningen bidrog positivt till årets resultat men kunde inte fullt ut kompensera för den ökade skuldavsättningen varför resultatet blev negativt, -136 Mkr.

Förvaltning av tjänstepensioner med livslånga pensionsutbetalningar ställer höga krav på långsiktighet i såväl förvaltning av de premier som inbetalts som att anpassa verksamheten på så sätt att den kan bedrivas kostnadseffektivt. Under flera år har nu FPK och andra försäkringsföreningar levt med osäkerhet om vilken lagstiftning som kommer att gälla för vår verksamhet framöver. Beslut inom kapitalförvaltning och verksamheten i övrigt vilar på osäker grund eftersom förutsättningarna för kapitalkrav och kommande reglering i övrigt fortfarande är oklart. Under 2014 slutfördes Tjänstepensionsföretagsutredningen som föreslog en ny reglering för tjänstepensionsföretag. Vår förhoppning är att ett nytt lagförslag presenteras under första halvåret 2015 och att dess utformning inte försämrar förutsättningarna att klara våra pensionsåtaganden och förmåga att bedriva verksamheten kostnadseffektivt.

Även om kommande regelverk ännu inte är beslutat har FPK fortsatt att anpassa verksamheten i enlighet med de intentioner som EU direktiv och lagförslag innebär. En ny riskhanteringsprocess är beslutad under 2014 och den är under implementering. FPK är endast till för våra medlemmar och vi har inga andra intressenter som till exempel aktieägare som förväntar sig utdelning. Vi har inte heller några ambitioner att utveckla nya produkter eller söka oss till nya marknader varför vi helt kan koncentrera oss på det vi kan bäst, förvalta den förmånsbestämda planen FTP 2. Organisationen har utökats under 2014 vilket innebär att vi står bättre rustade att hantera de utmaningar som står framför oss.

FPK har sedan många år tillbaka en stor del av sin administrativa verksamhet outsourcad till Skandikon. Glädjande nog är våra medlemsbolag även under 2014, enligt den årliga NKI undersökningen, fortsatt nöjda med servicegraden de levererar.

Jag riktar ett stort tack till FPKs anställda, Skandikon och andra leverantörers förtjänstfulla insatser och engagemang.

Stockholm i februari 2015

Åke Gustafson

## 2014 I SAMMANDRAG, MODERFÖRENINGEN

- Totalavkastningen på placeringarna uppgick till 12,8 (2,1) procent.
- Årets resultat efter skatt uppgick till -136 (1 137) Mkr.
- Livförsäkringsavsättningarna ökade med 1 648 Mkr (minskade med 550 Mkr)
- Vid utgången av 2014 uppgick den kollektiva konsolideringsnivån till 110 (114) procent. Konsolideringsgraden sjönk med cirka 3 procentenheter per ingången av 2014 till följd av fribrevsuppräknigen om 3,43 procent.
- Vid utgången av 2014 uppgick solvensgraden till 128 (136) procent.
- Premieinkomsten för 2014 uppgick till 636 (813) Mkr. Föregående år genomfördes en fribrevsuppräknig som ökade premieinkomsten med 142 Mkr utöver ordinarie premier.
- Parterna har beslutat att utgående pensioner ska räknas upp med 0 procent (0,08) från den 1 januari 2015. Ökningen av KPI från september 2013 till september 2014 var -0,38 procent. Finansieringen av pensionstilläggen görs från överskottsfonden. Fribreven förblir oförändrade utan indexering 2015 0 (3,43) procent.

### FAKTA OM FPK

Försäkringsbranschens Pensionskassa, FPK, förvaltar tjänstepensionsförsäkringar i enlighet med FTP-planen för personer som är anställda eller har varit anställda i försäkringsbranschen. FPK förvaltar den förmånsbestämda planen, avdelning 2 i FTP-planen. Planen baseras på ett kollektivavtal mellan Försäkringsbranschens Arbetsgivareorganisation, FAO och FTF samt ett kollektivavtal mellan FAO och Jusek, Civilekonomernas Riksförbund och Sveriges Ingenjörer. Den senaste pensionsöverenskommelsen gäller från och med 1 januari 2012.

FPK förvaltar 13,2 Mdr (i moderföreningen) åt cirka 26 000 försäkrade och 127 anslutna företag (arbetsgivare) som betalar premier.

## Förvaltningsberättelse

Styrelsen och verkställande direktören för Försäkringsbranschens pensionskassa, organisationsnummer 802005-6142, avger härmed årsredovisning för 2014. Siffrorna inom parantes avser föregående år.

### ORGANISATIONEN

Koncernen FPK består av moderföreningen FPK samt tre fastighetsägande dotterbolag, HB Ferken 1, AB Bergasken och bolaget Fastighets AB Smedsbacken 35. Samtliga dotterbolag är helägda dotterbolag.

FPK är delägare i Svensk Pensionsadministration KB (SPKB) tillsammans med Skandikon Pensionsadministration AB (ett helägt dotterbolag till Skandia Liv). SPKB benämns hädanefter Skandikon. FPK har tre anställda, för mer information se noten Medelantal anställda samt löner och andra ersättningar.

FPKs verksamhet är till stora delar utlagd på externa organisationer. Verksamheten inom försäkrings-, ekonomi- och finansadministrationen är utlagd till Skandikon. FPK har ett avtal med BAS Förvaltning AB gällande den tekniska förvaltningen av fastigheterna. En övervägande del av tillgångsförvaltningen är outsourcad till flera externa förvaltare.

### VERKSAMHETEN

FPK förvaltar, i enlighet med FTP-planen, tjänstepensionsförsäkringar för personer som är anställda eller har varit anställda inom försäkringsbranschen. Tjänstepensionsförsäkringen kompletterar det lagstadgade pensionsskyddet och omfattar sjukpension, ålderspension och efterlevandepension. I ålderspensionen ingår en kompletterande pension (FTPK) för vilken FPK, sedan 1 januari 2012, inte längre är ett valbart alternativ.

FPKs medlemmar är företag verksamma inom försäkringsbranschen, som har valt att följa pensionsavtalet mellan FAO och FTF samt mellan FAO och Jusek, Civilekonomernas Riksförbund och Sveriges Ingenjörer samt anställda i dessa företag. Anslutna företag uppgår vid årsskiftet till 127 och antalet försäkrade uppgår till 25 929.

FPKs mål är att uppnå en kostnadseffektiv förvaltning av pensionsmedlen. Kapitalavkastningen ska långsiktigt infria utfästa pensionsåtaganden samt skapa värdesäkring för de försäkrade genom

pensionstillägg. Avkastningsmålet på kort sikt är dock sekundärt framför målet att FPKs solvenkvot inte ska understiga 3. Avkastningsmålet kan därför variera över tid beroende på solvensgrad och utrymme för risktagande i placeringstillgångarna. Styrelsen fastställer årligen risknivån för tillgångsportföljen.

FPK har genomfört en årlig översyn av samtliga mål och risker i verksamheten. En omarbeting av policyer, riktlinjer och riskprocessen har genomförts för att förbereda inför kommande regelverk.

De totala driftkostnaderna minskade under året med cirka 0,5 Mkr. Driftkostnaderna för försäkringsrörelsen ökade med drygt 0,5 Mkr medan finansförvaltningen minskade med knappt 1 Mkr. Förvaltningskostnadsprocenten minskade från 0,24 procent till 0,22 procent.

### VÄSENTLIGA HÄNDELSER UNDER ÅRET

FPK, liksom andra tjänstepensionskassor, tillämpar lagen om understödsföreningar (1972:262) som numera är en lagstiftning som upphört att gälla. Denna tillämpning är möjlig i enlighet med övergångsbestämmelserna till den nya försäkringsrörelselagen (FRL) som gäller från 1 april 2011. Tjänstepensionskassor har en övergångstid fram till utgången av 2017 att ansöka om tillstånd att bedriva sin verksamhet i enlighet med FRL.

Tjänstepensionsföretagsutredningen (Gransboutredningen) redovisade sitt uppdrag under hösten där man föreslog en ny rörelsereglering för tjänstepensionsinstitut men det är fortfarande oklart om den i sin nuvarande form kommer att antas av riksdagen.

Den 31 december 2013 trädde Finansinspektionens föreskrifter och allmänna råd (2013:23) om försäkringsföretags val av räntesats för att beräkna försäkringstekniska avsättningar ikraft. Genom föreskrifterna infördes en metod för att bestämma diskonteringsräntan som är delvis baserad på marknadsnoteringar för ränteswappar och delvis baserad på ett antagande om en långsiktig terminsränta. Syftet med de nya föreskrifterna är att diskonteringsräntan ska bli mindre känslig för svängningar på marknaden och därmed bli mer stabil och förutsägbar för försäkringsföretagen. Ändringarna innebär också att det svenska regelverket

närmar sig det regelverk som föreslås införas genom Solvens 2-regelverket.

Finansinspektionen kan inte ge ut nya föreskrifter till en upphävd lagstiftning. För att möjliggöra att även understödsföreningar som FPK ska kunna tillämpa de nya föreskrifterna ges en möjlighet för tjänstepensionskassor att tillämpa de nya reglerna genom att söka dispens från FFFS 2008:23. FPK har av Finansinspektionen erhållit dispens att använda det nya regelverket för diskonteringskurvan. Dispensen löper fram till utgången av 2017. FPK valde att vid årsskiftet 2013 byta till det nya regelverket för nuvärdesberäkning av skulden och konsekvenserna beskrivs i FPKs årsredovisning 2013.

FPK har under året implementerat regelverket EMIR i verksamheten. EMIR innebär att all handel med derivatkontrakt ska rapporteras via en så kallad central Trade Repository.

Under året har fastigheten Smedsbacken 35 genomgått en omfattande ombyggnation och den hyrs sedan årsskiftet 2015 ut till Hermods AB som driver skolverksamhet i hela fastigheten.

FPK har anställt en kapitalförvaltningschef (CIO) under hösten. Sedan årsskiftet fungerar CIO även som fastighetschef då den tidigare fastighetschefen (som arbetat 20 procent av en heltid) gått i pension. Organisationen har därmed utökats med 60 procent av en heltid.

I december beslutade styrelsen att fribreven lämnas utan uppräknings 2015. Utgående pensioner lämnas också utan höjning eftersom förändringen i KPI var negativ under perioden.

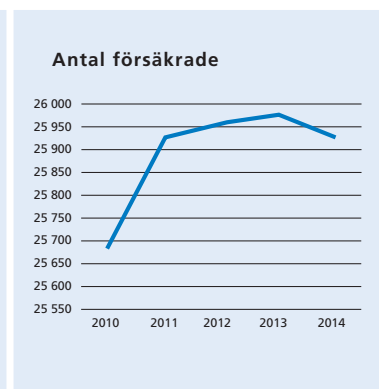
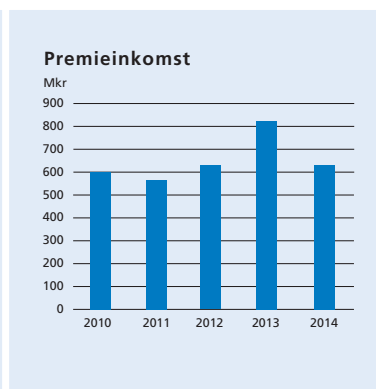
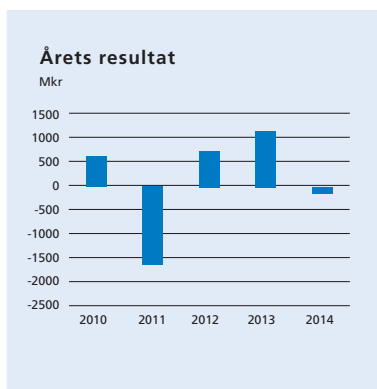
#### VÄSENTLIGA HÄNDELSE EFTER ÅRETS UTGÅNG

FCG – The Financial Compliance Group AB tog över compliance funktionen på uppdrag av FPK från och med årsskiftet 2015.

#### ÅRETS RESULTAT

Årets resultat efter skatt uppgick till -136 (1 137) Mkr. De försäkringstekniska avsättningarna värderas utifrån FFFS 2013:23 med dispens från Finansinspektionen om modell för framtagandet av diskonteringsräntekurva. Den försäkringstekniska avsättningen ökade med 1 648 Mkr. Ökningen beror främst på den kraftiga räntenedgången under året.

Avkastningen på placeringstillgångarna uppgick till 12,8 (2,1) procent vilket bidrog positivt till årets resultat med knappt 1,5 Mdr. Samtliga tillgångsdrag bidrog positivt till resultatet. FPK har räntetillgångar i långa löptider för att matcha ränterisken i skulden.



#### PREMIEINKOMST

Premieinkomsten för 2014 uppgick till 636 (813) Mkr. 2013 års premieinkomst bestod av premier uppgående till 671 Mkr samt en överföring från överskottsfonden avseende fribrevsuppräknings/återbäring på 142 Mkr. FPKs premieinkomst kommer successivt att minska till följd av att FTP-planens förmånsbestämda del ersätts av premiebestämd plan för nya generationer. Sjukaffären har under flera år gått med överskott vilket föranledde en sänkning av sjukförsäkringspremien med cirka 25 procent från och med oktober månad 2013.

Premieinkomst, Mkr	2014	2013
Löpande premier	532	556
Engångspremier*	111	122
Fribrevsuppräknings	-	142
Avgivna premier**	-7	-5
<b>Summa premieinkomst</b>	<b>636</b>	<b>813</b>

\*Engångspremierna består av slutbetalningspremier för dem som gått i pension före ordinarie pensioneringstidpunkt.

\*\*Avgivna premier utgörs av premier avseende försäkrade som har valt att placera FTPK utanför FPK och som för tillfället är sjuka.

#### KAPITALAVKASTNING

Placeringsstillgångarna uppgick vid årets slut till 12 932 (11 384) Mkr. Samtliga tillgångsslag hade en positiv avkastning under året och totalavkastningen uppgick till 12,8 (2,1) procent. 2014 blev ytterligare ett år med relativt dämpad ekonomisk tillväxt i världen. De underliggande obalanserna efter finanskris och skuldskris finns kvar. Även under 2014 har centralbanker världen över stimulerat ekonomin genom att hålla styrräntor på nivåer nära noll

procent samtidigt som olika likviditetsstöttande program genomförs. Dessa åtgärder medför att investerare söker sig till risktillgångar som aktier för att söka avkastning i en lågräntemiljö. Under 2014 har även ränteinvesteringar gett en positiv avkastning då räntenivåerna har sjunkit till rekordlåga nivåer inom Europa. Den svenska Riksbanken sänkte styrräntan till noll procent i oktober 2014.

Den nya metodiken att nuvärdesberäkna skulden som infördes vid årsskiftet 2013/2014 innebär en betydligt mindre variation på skuldens nuvärde jämfört med tidigare metodik. FPK har valt att i första hand prioritera nyckeltalens stabilitet framför att maximera den möjliga avkastningen varför en fortsatt lång duration i räntetillgångarna har bibehållits. Under inledningen av året fanns en utbredd förväntan om att räntenivåerna skulle höjas men utfallet blev det rakt motsatta då räntenivåerna i Sverige nådde nya lägsta nivåer. Räntetillgångarna har på grund av den relativt långa durationen i portföljen avkastat 9,8 (-2,5) procent.

Andelen indexförvaldade aktier utökades under våren och en övervikt i aktieportföljen bibehölls fram till tredje kvartalet. Aktieavkastningen inklusive valutaeffekter uppgick till 20,5 (20,5) procent. Under året har taktiska överväganden inneburit att FPK inte haft några investeringar i råvaror.

Under året har en fastighet anpassats till skolverksamhet och hyrts ut på 10 år till en gymnasieskola. Den investeringen har starkt bidragit till fastighetsavkastningen på 11,5 (4,5) procent. Fastighetsportföljen består av direktägda fastigheter i Stockholmsområdet.

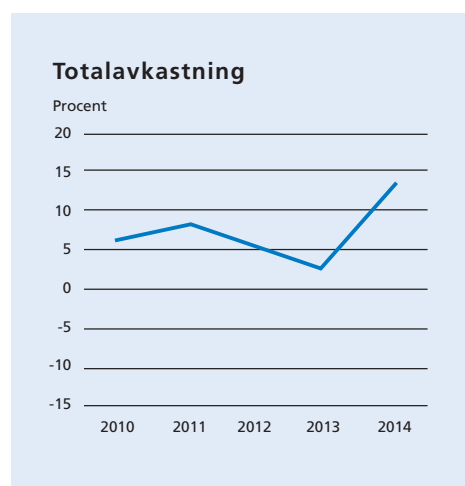
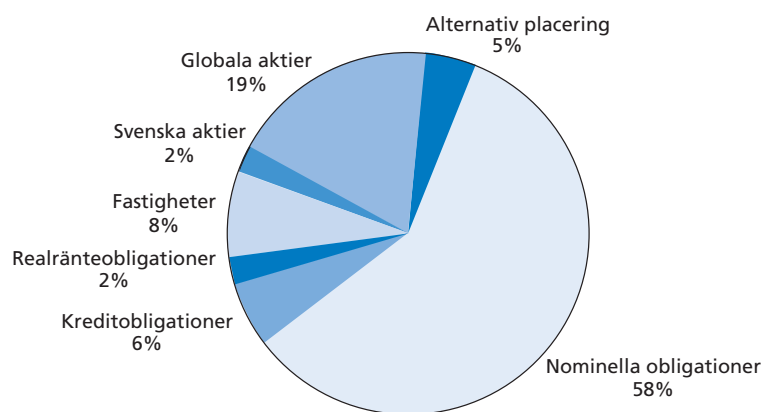
För årets utfall inom kapitalförvaltningen hänvisas till följande Totalavkastningstabell.



Totalavkastningstabell för Moderföreningen

Tkr	Marknadsvärde 2014-12-31	Andel, %	Marknadsvärde 2013-12-31	Andel, %	Totalavkastning 2014	Totalavkastning 2013
<b>Aktier och andelar</b>						
Svenska aktier	0	0,0%	0	0,0%	0,0%	0,0%
Sverigefonder	314 394	2,4%	425 344	3,7%	16,8%	25,1%
Globala fonder	2 998 963	23,2%	3 229 353	28,4%	22,8%	18,8%
Råvaror	-	0,0%	-	0,0%	0,0%	0,0%
Derivat	5 726	0,0%	8 884	0,1%	-	-
<b>Summa aktier och andelar</b>	<b>3 319 083</b>	<b>25,7%</b>	<b>3 663 581</b>	<b>32,2%</b>	<b>20,5%</b>	<b>20,5%</b>
<b>Räntebärande</b>						
Nominella obligationer	6 785 641	52,5%	4 973 038	43,7%	8,1%	-0,3%
Kreditobligationer	767 865	5,9%	691 088	6,1%	8,5%	3,8%
Realränteobligationer	305 890	2,4%	754 352	6,6%	3,6%	-2,0%
Räntebärande fonder	470 917	3,6%	194 952	1,7%	12,6%	-3,1%
Likvida medel	153 003	1,2%	138 411	1,2%	0,0%	0,0%
Derivat	147 778	1,1%	72 679	0,6%	-	-
<b>Summa räntebärande</b>	<b>8 631 093</b>	<b>66,7%</b>	<b>6 824 520</b>	<b>59,9%</b>	<b>9,8%</b>	<b>-2,5%</b>
Fastigheter (svenska)						
Summa fastigheter	981 553	7,6%	896 077	7,9%	11,5%	4,5%
<b>Total</b>	<b>12 931 729</b>	<b>100,0%</b>	<b>11 384 177</b>	<b>100,0%</b>	<b>12,8%</b>	<b>2,1%</b>

Totalavkastningstabellen är upprättad i enlighet med Svensk Försäkrings rekommendationer. Värdering av placeringstillgångar har gjorts till slutkurs. Skillnaden mellan Totalavkastningstabellen och övrig finansiell rapportering specificeras i not.



FPKs placeringstillgångar är fördelade i en diversifierad portfölj av svenska och utländska aktier, svenska räntebärande papper, fastigheter samt alternativa placeringar. Fördelningen av tillgångar per 2014-12-31 framgår av diagrammet ovan.

## FÖRSÄKRINGSERSÄTTNINGAR

### Utbetalda försäkringsersättningar

Utbetalda försäkringsersättningar består dels av ersättning vid ålderspension, sjukdom och dödsfall samt driftskostnader för skadereglering. Utöver försäkringsersättningar utbetalas också pensionstillägg. Pensionstillägget redovisas direkt mot över-skottsfonden alternativt värdesäkringsfonden.

Utbetalda försäkringsersättningar uppgick till 472 (461) Mkr varav utbetalda pensioner svarade för 467 (456) Mkr. Driftskostnader i samband med skadereglering och utbetalning av försäkringsersättningar uppgick till 4,9 (5,2) Mkr.

#### Utbetalda pensioner, Mkr

	Grundpension före värdesäkring	
	2014	2013
Ålderspension	427	416
Sjukpension	18*	18*
Efterlevandepension	22	22
<b>Summa</b>	<b>467</b>	<b>456</b>

\*varav 2,4 (2,6) Mkr utgör särskild löneskatt

### Förändringar i avsättning för oreglerade skador

Årets avsättningar för oreglerade skador har ökat med 26,5 (17) Mkr.

### Förändringar i livförsäkringsavsättningar

Årets livförsäkringsavsättningar har ökat med 1 648 Mkr.

## KOSTNADER

FPKs totala driftskostnader uppgick till 40 (40) Mkr. Kostnaderna för försäkringsrörelsen ökade och uppgick till 22,1 (21,3) Mkr. Kostnaderna för skadereglering, vilka redovisas under försäkrings-

sättningar låg på ungefär samma nivå som föregående år och uppgick till 4,9 (5,2) Mkr. Kostnader för finansförvaltningen minskade till 11,9 (12,9) Mkr. Kostnaden för fastighetsförvaltningen ligger oförändrat kvar på 0,7 (0,7) Mkr.

## KONSOLIDERING OCH SOLVENS

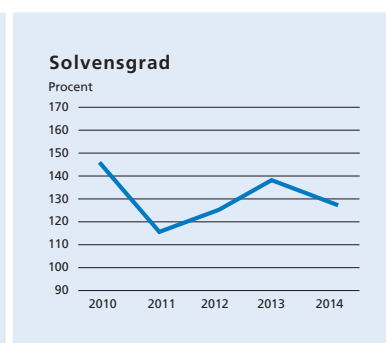
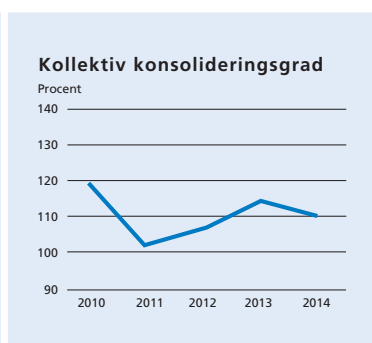
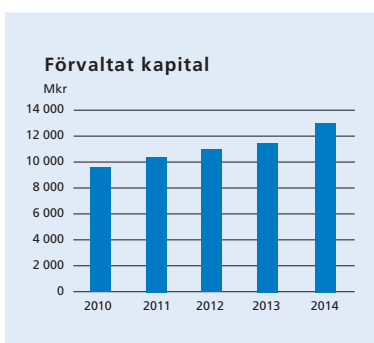
Den kollektiva konsolideringsnivån var vid årets utgång 110 (114) procent. Den kollektiva konsolideringsnivån tillåts variera inom intervallet 105 till 150 procent. Målnivån har definierats till 135 procent vilket är den nivå som styrelsen bedömer att FPK bör eftersträva för att kunna bibehålla en långsiktig strategisk allokering som uppfyller avkastningsmålet. Så länge målnivån inte är uppnådd kommer styrelsen att årligen fastställa en strategisk normalportfölj med en ambition att långsiktigt öka konsolideringen utan att riskera att solvensgraden understiger 104 procent.

Solvensgraden minskade under året, främst på grund av att marknadsräntorna föll till rekordlåga nivåer vilket innebär att de försäkringstekniska avsättningarna ökar.

## RISKER

### Mål

I FPKs verksamhet ingår att hantera risker såsom försäkringsrisker, finansiella risker och operativa risker. Genom ett kontrollerat och affärsmässigt risktagande skapar FPK värden för medlemmarna i form av försäkringsskydd och god avkastning. Riskerna ska hanteras så att FPK vid var tidpunkt ska kunna infria sina åtaganden mot de försäkrade dvs att till förmån för de anställda hos medlemsbolagen respektive deras efterlevande bereda ålderspension, sjukpension inklusive avgiftsbefrielse, efterlevandepension och kapitalunderstöd.



*Styrning*

I FPK är det fullmäktige som utser styrelsen. Fullmäktige utser externrevisorer. På uppdrag av styrelsen har Vd organiserat FPKs verksamhet, den leds av en liten organisation (tre medarbetare) med merparten av verksamheten utlagd på externa leverantörer och kapitalförvaltningsmandat.

Vd ansvarar för att styrning mot, och uppföljningen av, FPKs mål sker integrerat med riskstyrning och riskuppföljning. FPKs övergripande långsiktiga mål fastställs årligen av styrelsen.

*Riskorganisation*

Det övergripande ansvaret för FPKs riskhantering åligger styrelsen. Styrelsen har delegerat ansvaret för den löpande hanteringen av riskhanteringssystemet till Vd. Styrelsen beslutar om riskaptit och verksamhetsmål samt inriktning och ramverk för riskhanteringsprocessen.

Ansvaret för den praktiska hanteringen av riskerna åligger respektive utsedd ansvarig i verksamheten enligt styrelsens eller Vds instruktioner samt policy för riskhantering. Funktionerna riskkontroll, compliance och internrevision fungerar som stöd till både styrelse, Vd och verksamheten i övrigt. Funktionen för riskkontroll ansvarar för den oberoende riskkontrollen och riskrapporteringen till styrelsen och Vd. Riskkontrollfunktionen är huvudansvarig för den samlade rapporteringen och analysen av FPKs risker. Där ingår att följa att FPKs riskexponering ligger inom den förutbestämda risktoleransen, att värdera och analysera månatliga samt kvartalsvisa rapporter. Dessutom stödjer riskkontrollfunktionen att det avsiktliga risktagandet, riskaptiten, sker genom effektiva och tydliga riktlinjer samt att det ofrivilliga risktagandet förebyggs via limiter, policyer, riktlinjer och rutinbeskrivningar.

Compliance är ansvarig för att oberoende följa upp regelbundenheten inom FPK. Denna funktion är outsourcad. Compliance har vidare till uppgift att ge råd till FPK vid utformning av interna regelverk, bevaka förändringar av de externa regelverken. Compliance rapporterar till Vd och styrelsen.

Internrevision ansvarar för oberoende granskning och uppföljning av den interna styrningen och kontrollen. Policyer och rutiner revideras regelbundet för att säkerställa att de motsvarar aktuella regelverk och villkor för FPKs åtaganden.

*Finansiella risker*

Investeringar i olika finansiella instrument innebär exponering för olika typer av risker. För FPKs del är ränterisken och aktierisken de största finansiella riskerna. FPKs riskuppföljning baseras på återkommande beräkningar av sannolikheten för att gränsvärdena passeras för konsolidering och solvens vid portföljförändringar samt i Finansinspektionens Trafikljus.

I placeringsriktlinjerna har risknivåerna definierats för de finansiella riskerna. Totalportföljens maximala risk definieras som att sannolikheten inte får vara högre än 5 procent, att FPKs konsolidering, beräknad med full värdesäkring, ska falla under 95 procent på tre års sikt. Överskottet av buffertkapital, enligt Finansinspektionens Trafikljus, ska överstiga kvoten 1,4. Styrelsen kan i särskilda fall besluta om att avvika från dessa nivåer då särskilda åtgärder behöver vidtas. Risknivån får dock aldrig vara högre än att sannolikheten är högst 1 procent för att FPKs solvens, beräknad utan framtida värdesäkring, ska falla under 104 procent på tre års sikt.

*Försäkringsrisker*

Premier och åtaganden baseras på antaganden om dödlighet, ränta (diskontering), sjuklighet och driftskostnader. Riskmässigt väger ränte- och dödlighetsantagandet tyngst. I dödlighetsantagandet är det den så kallade livsfallrisken som dominerar, dvs risken för att en person i genomsnitt lever längre än beräknat.

Genom att följa upp resultatet av dödlighetsantagandet i föreningen och följa utvecklingen i samhället i stort erhålls en god bild av tillförlitligheten i antagandena. För att säkerställa åtagandena måste det finnas tillgångar som med god marginal täcker skulden till de försäkrade. FPKs erfarenhet av tjänstepensioner ger goda förutsättningar att hantera de försäkringsrisker som är förenade med försäkringsbeståndet.

FPKs hantering av risker beskrivs mer detaljerat i not 2.

**FLERÅRSÖVERSIKT, MODERFÖRENINGEN**

	2014	2013	2012	2011	2010
<b>Resultat, Mkr</b>					
Premieinkomst	636	813	623	564	590
Kapitalavkastning netto i försäkringsrörelsen	723	522	400	211	292
Orealiserade vinster/förluster	709	-225	114	542	260
Försäkringsersättning	-499	-478	-437	-409	-386
Försäkringsrörelsens tekniska resultat	-102	1 161	740	-1 565	680
Årets resultat	-136	1 137	700	-1 603	639
<b>Ekonomisk ställning, Mkr</b>					
Balansomslutning	13 177	11 316	10 913	10 563	9 678
Placeringsstillgångar	12 507	10 904	10 450	10 182	9 177
Försäkringstekniska avsättningar	9 930	8 256	8 789	8 849	6 395
Konsolideringskapital	2 986	3 110	2 173	1 499	3 140
Kollektivt konsolideringskapital	985	1 312	469	179	1 525
Erforderlig solvensmarginal	421	351	373	375	271
Kapitalbas	2 827	3 013	2 072	1 430	3 108
<b>Nyckeltal %</b>					
Direktavkastning	2,3	2,5	3,2	2,2	2,9
Totalavkastning	12,8	2,1	5,3	8,3	6,5
Förvaltningskostnadsprocent	0,22	0,24	0,23	0,25	0,24
Kollektiv konsolideringsgrad	110	114	106	102	119
Solvensgrad	128	136	123	116	147

## RESULTATRÄKNING

Tkr	Not	Koncernen		Moderföreningen	
		2014	2013	2014	2013
Premieinkomst	3	635 720	813 323	635 720	813 323
Kapitalavkastning, intäkter	4	1 079 048	841 001	1 059 262	829 295
Orealiserade vinster på placeringstillgångar	5	914 343	743 310	847 854	743 310
Övriga tekniska intäkter	6	12	13	12	13
<b>Försäkringsersättningar</b>					
Utbetalda försäkringsersättningar	7	-472 462	-461 094	-472 462	-461 094
Förändring i Avsättning för oreglerade skador		-26 539	-17 066	-26 539	-17 066
<b>Förändring i andra försäkringstekniska avsättningar</b>					
Förändring i Livförsäkringsavsättning		-1 647 746	550 404	-1 647 746	550 404
Driftskostnader	8	-22 090	-21 313	-22 090	-21 313
Kapitalavkastning, kostnader	9	-361 289	-311 489	-336 689	-307 423
Orealiserade förluster på placeringstillgångar	10	-139 165	-978 159	-139 165	-968 159
<b>Livförsäkringsrörelsens tekniska resultat</b>		<b>-40 168</b>	<b>1 158 930</b>	<b>-101 843</b>	<b>1 161 290</b>
<b>Icke-teknisk redovisning</b>					
Övriga kostnader		-	-	-	-
<b>Resultat före bokslutsdispositioner och skatt</b>		<b>-40 168</b>	<b>1 158 930</b>	<b>-101 843</b>	<b>1 161 290</b>
Skatter	11	-28 768	-25 767	-33 729	-24 617
<b>Årets resultat</b>		<b>-68 936</b>	<b>1 133 163</b>	<b>-135 572</b>	<b>1 136 673</b>
<b>RAPPORT ÖVER TOTALRESULTATET</b>					
<b>Årets resultat</b>		<b>-68 936</b>	<b>1 133 163</b>	<b>-135 572</b>	<b>1 136 673</b>
Övrigt totalresultat		-	-	-	-
<b>Årets totalresultat</b>		<b>-68 936</b>	<b>1 133 163</b>	<b>-135 572</b>	<b>1 136 673</b>

## RESULTATANALYS

## Moderföreningen

Tkr	Totalt	Förmånsbestäm försäkring	Premiebestäm försäkring	RisKFörsäkring
Premieinkomst	635 720	572 903	-5	62 822
Övriga tekniska intäkter	12	-	12	-
Kapitalavkastning, intäkter	1 059 262	960 379	77 365	21 518
Orealiserade vinster på placeringstillgångar	847 854	768 706	61 925	17 223
Utbetalda försäkringsersättningar	-472 462	-405 790	-43 924	-22 748
Förändring i Avsättning för oreglerade skador	-26 539	-	-	-26 539
Förändring i Livförsäkringsavsättning	-1 647 746	-1 561 429	-86 317	-
Driftskostnader	-22 090	-19 832	-1 171	-1 087
Kapitalavkastning, kostnader	-336 689	-305 259	-24 591	-6 839
Orealiserade förluster på placeringstillgångar	-139 165	-126 174	-10 164	-2 827
<b>Livförsäkringsrörelsens tekniska resultat</b>	<b>-101 843</b>	<b>-116 496</b>	<b>-26 870</b>	<b>41 523</b>
Varav avvecklingsresultat	-	-	-	12 454
Avkastningsskatt	-33 729	-31 214	-2 515	-
<b>Årets resultat enligt RR</b>	<b>-135 572</b>	<b>-147 710</b>	<b>-29 385</b>	<b>41 523</b>

<b>BALANSRÄKNING</b>		<b>Koncernen</b>		<b>Moderföreningen</b>	
<b>Tkr</b>	<b>Not</b>	<b>2014-12-31</b>	<b>2013-12-31</b>	<b>2014-12-31</b>	<b>2013-12-31</b>
<b>TILLGÅNGAR</b>					
Placeringstillgångar					
Förvaltningsfastigheter /Byggnader och mark	13	981 000	891 000	616 000	596 000
Placeringar i koncernföretag och intresseföretag					
Aktier och andelar i koncernföretag	14	60	60	128 810	128 810
Andra finansiella placeringstillgångar					
Aktier och andelar	15	3 312 520	3 642 820	3 312 520	3 642 820
Obligationer och andra räntebärande värdepapper	16	8 185 615	6 451 736	8 185 615	6 451 736
Derivat	17	264 521	84 346	264 521	84 346
<b>Summa placeringstillgångar</b>		<b>12 743 716</b>	<b>11 069 962</b>	<b>12 507 466</b>	<b>10 903 712</b>
Fordringar					
Fordringar avseende direktförsäkring	18	6 596	154	6 596	154
Övriga fordringar	19	28 702	3 672	102 855	72 144
<b>Summa fordringar</b>		<b>35 298</b>	<b>3 826</b>	<b>109 451</b>	<b>72 298</b>
Andra tillgångar					
Materiella tillgångar	20	42	1	42	1
Likvida medel /Kassa och bank		438 297	232 424	433 949	226 807
<b>Summa andra tillgångar</b>		<b>438 339</b>	<b>232 425</b>	<b>433 991</b>	<b>226 808</b>
Förutbetalda kostnader och upplupna intäkter					
Upplupna ränte- och hyresintäkter		124 550	109 237	124 535	109 223
Övriga förutbetalda kostnader och upplupna intäkter		1 640	4 225	1 602	4 184
<b>Summa förutbetalda kostnader och upplupna intäkter</b>		<b>126 190</b>	<b>113 462</b>	<b>126 137</b>	<b>113 407</b>
<b>SUMMA TILLGÅNGAR</b>		<b>13 343 543</b>	<b>11 419 675</b>	<b>13 177 045</b>	<b>11 316 225</b>

<b>BALANSRÄKNING</b>		<b>Koncernen</b>		<b>Moderföreningen</b>	
<b>Tkr</b>	<b>Not</b>	<b>2014-12-31</b>	<b>2013-12-31</b>	<b>2014-12-31</b>	<b>2013-12-31</b>
<b>EGET KAPITAL, AVSÄTTNINGAR OCH SKULDER</b>					
Eget kapital	22				
Överskottsfond		2 878 913	1 833 596	2 785 947	1 737 119
Värdesäkringsfond		177 063	139 018	177 063	139 018
Årets resultat		-68 936	1 133 163	-135 572	1 136 673
<b>Summa eget kapital</b>		<b>2 987 040</b>	<b>3 105 777</b>	<b>2 827 438</b>	<b>3 012 810</b>
<b>Försäkringstekniska avsättningar</b>					
Livförsäkringsavsättning	23	9 732 088	8 084 342	9 732 088	8 084 342
Avsättning för oreglerade skador	24	197 984	171 445	197 984	171 445
<b>Summa försäkringstekniska avsättningar</b>		<b>9 930 072</b>	<b>8 255 787</b>	<b>9 930 072</b>	<b>8 255 787</b>
<b>Skulder</b>					
Övriga skulder	25				
Derivat		118 032	17 719	118 032	17 719
Övriga skulder		296 646	36 050	289 930	25 778
<b>Summa övriga skulder</b>		<b>414 678</b>	<b>53 769</b>	<b>407 962</b>	<b>43 497</b>
<b>Upplupna skulder och förutbetalda intäkter</b>					
Övriga upplupna kostnader och förutbetalda intäkter	26	11 753	4 342	11 573	4 131
<b>Summa upplupna kostnader och förutbetalda intäkter</b>		<b>11 753</b>	<b>4 342</b>	<b>11 573</b>	<b>4 131</b>
<b>SUMMA EGET KAPITAL, AVSÄTTNINGAR OCH SKULDER</b>		<b>13 343 543</b>	<b>11 419 675</b>	<b>13 177 045</b>	<b>11 316 225</b>
Poster inom linjen					
<b>Ställda säkerheter och ansvarsförbindelser</b>					
Ställda säkerheter	27	12 643 685	11 117 874	12 643 685	11 117 874
Eventualförpliktelser/ansvarsförbindelser	28	-	-	906	876
Åtagande		Inga	Inga	Inga	Inga

**RAPPORT ÖVER FÖRÄNDRINGAR I EGET KAPTIAL**

<b>Koncernen</b> <b>Tkr</b>	Värdesäkrings fond	Överskotts fond	Årets resultat/till lika totalresultat	Totalt
<b>Ingående balans 2013-01-01</b>	<b>125 510</b>	<b>1 311 823</b>	<b>731 367</b>	<b>2 168 700</b>
Disposition av föregående års resultat	-	731 367	-731 367	-
Uttag ur värdesäkringsfond	-8 801	8 801	-	-
Insättning i värdesäkringsfond	22 309	-2 773	-	19 536
Fribrevsuppräknig	-	-141 687	-	-141 687
Årets pensionstillägg	-	-73 935	-	-73 935
Årets resultat/Tillika totalresultat	-	-	1 133 163	1 133 163
<b>Utgående eget kapital 2013-12-31</b>	<b>139 018</b>	<b>1 833 596</b>	<b>1 133 163</b>	<b>3 105 777</b>
Disposition av föregående års resultat	-	1 133 163	-1 133 163	-
Insättning i värdesäkringsfond	38 045	-19 137	-	18 908
Årets pensionstillägg	-	-68 708	-	-68 708
Årets resultat/Tillika totalresultat	-	-	-68 936	-68 936
<b>Utgående balans 2014-12-31</b>	<b>177 063</b>	<b>2 878 913</b>	<b>-68 936</b>	<b>2 987 040</b>

<b>Moderföreningen</b> <b>Tkr</b>	Värdesäkrings fond	Överskotts fond	Årets resultat /till lika totalresultat	Totalt
<b>Ingående balans 2013-01-01</b>	<b>125 510</b>	<b>1 246 261</b>	<b>700 452</b>	<b>2 072 223</b>
Disposition av föregående års resultat	-	700 452	-700 452	-
Uttag ur värdesäkringsfond	-8 801	8 801	-	-
Insättning i värdesäkringsfond	22 309	-2 773	-	19 536
Fribrevsuppräknig	-	-141 687	-	-141 687
Årets pensionstillägg	-	-73 935	-	-73 935
Årets resultat/Tillika totalresultat	-	-	1 136 673	1 136 673
<b>Utgående eget kapital 2013-12-31</b>	<b>139 018</b>	<b>1 737 119</b>	<b>1 136 673</b>	<b>3 012 810</b>
Disposition av föregående års resultat	-	1 136 673	-1 136 673	-
Insättning i värdesäkringsfond	38 045	-19 137	-	18 908
Årets pensionstillägg	-	-68 708	-	-68 708
Årets resultat/Tillika totalresultat	-	-	-135 572	-135 572
<b>Utgående balans 2014-12-31</b>	<b>177 063</b>	<b>2 785 947</b>	<b>-135 572</b>	<b>2 827 438</b>



**KASSAFLÖDESANALYS****Kassaflöde Koncernen**

<b>Tkr</b>	<b>Not</b>	<b>År 2014</b>	<b>År 2013</b>
<b>Den löpande verksamheten</b>			
Årets resultat före skatt		-40 168	1 158 931
Justering för poster som inte ingår i kassaflödet	34	386 801	-721 449
Betald skatt		-38 297	-29 245
<b>Kassaflöde från verksamheten före förändring av tillgångar och skulder</b>		<b>308 336</b>	<b>408 237</b>
Förändring placeringstillgångar netto	34	-91 276	-482 127
Förändring av rörelsefordringar		-20 785	65 912
Förändring av rörelseskulder		9 661	33 419
<b>Kassaflöde från den löpande verksamheten</b>		<b>205 936</b>	<b>25 441</b>
<b>Investeringsverksamheten</b>			
Investering materiella tillgångar		-63	-
<b>Kassaflöde från investeringsverksamheten</b>		<b>-63</b>	<b>-</b>
<b>Finansieringsverksamheten</b>			
Kassaflöde från finansieringsverksamheten		-	-
<b>Årets kassaflöde</b>		<b>205 873</b>	<b>25 441</b>
<b>Förändring i likvida medel</b>			
Likvida medel vid periodens början		232 424	206 983
Periodens kassaflöde		205 873	25 441
<b>Likvida medel vid periodens slut</b>		<b>438 297</b>	<b>232 424</b>

Under perioden erhållen ränta är 266 329 (339 305) Tkr  
 Kassaflödesanalysen upprättas enligt indirekt metod  
 Likvida medel avser endast likvida medel i kassa och bank

**KASSAFLÖDESANALYS**

**Kassaflöde Moderföreningen**

Tkr	Not	År 2014	År 2013
<b>Den löpande verksamheten</b>			
Årets resultat före skatt		-101 843	1 161 290
Justering för poster som inte ingår i kassaflödet	34	448 290	-731 449
Betald skatt		-38 193	-27 573
<b>Kassaflöde från verksamheten före förändring av tillgångar och skulder</b>		<b>308 254</b>	<b>402 268</b>
<b>Förändring i rörelsefordringar och skulder</b>			
Förändring placeringstillgångar netto	34	-87 765	-479 771
Förändring av rörelsefordringar		-26 469	73 341
Förändring av rörelseskulder		13 185	27 798
<b>Kassaflöde från den löpande verksamheten</b>		<b>207 205</b>	<b>23 636</b>
<b>Investeringsverksamheten</b>			
Investering materiella tillgångar		-63	-
<b>Kassaflöde från investeringsverksamheten</b>		<b>-63</b>	<b>-</b>
<b>Finansieringsverksamheten</b>			
Kassaflöde från finansieringsverksamheten		-	-
<b>Årets kassaflöde</b>		<b>207 142</b>	<b>23 636</b>
<b>Förändring i likvida medel</b>			
Likvida medel vid periodens början		226 807	203 171
Periodens kassaflöde		207 142	23 636
<b>Likvida medel vid periodens slut</b>		<b>433 949</b>	<b>226 807</b>
Under perioden erhållen ränta är 266 320 (339 270) Tkr			
Kassaflödesanalysen upprättas enligt indirekt metod			
Likvida medel avser endast likvida medel i kassa och bank			

## NOT I REDOVISNINGSPRINCIPER

### *Överensstämmelse med normgivning och lag*

Årsredovisningen omfattar perioden 2014-01-01-2014-12-31. Årsredovisningen har godkänts för utfärdande av styrelsen den 2015-03-26. Koncernens och moderföreningens resultat- och balansräkning blir föremål för fastställelse på årsstämma 2015-05-20. Årsredovisningen är upprättad enligt Lag om årsredovisning i försäkringsföretag (ÅRFL) samt Finansinspektionens föreskrifter och allmänna råd om årsredovisning i försäkringsföretag, FFFS 2008:26 inklusive ändringsföreskrifter och Rådet för finansiell rapporterings rekommendation RFR 1 för koncernen och RFR 2 i moderföreningen.

Från och med den 1 januari 2010 tillämpar FPK full IFRS i koncernredovisningen i enlighet med ändrade regler från Finansinspektionen. Moderföreningen tillämpar så kallad lagbegränsad IFRS med de begränsningar som följer av FFFS 2008:26 och RFR 2 inklusive ändringsföreskrifter.

### *Förutsättningar vid upprättande av moderföreningens och koncernens finansiella rapporter*

FPKs funktionella valuta är svenska kronor som även utgör rapporteringsvalutan för moderföreningen samt koncernen. Det innebär att de finansiella rapporterna presenteras i svenska kronor.

Upprättande av redovisning i enlighet med IFRS kräver att ledningen gör uppskattningar och bedömningar samt gör antaganden som påverkar tillämpningen av redovisningsprinciperna och de redovisade beloppen av de intäkter, kostnader, tillgångar, skulder och eventalförpliktelser som presenteras i redovisningen. Dessa uppskattningar och bedömningar grundar sig på den bästa informationen som fanns tillgänglig på balansdagen. Det verkliga utfallet kan avvika från dem. De nedan angivna redovisningsprinciperna har tillämpats konsekvent på samtliga perioder som presenteras i de finansiella rapporterna, om inte annat framgår.

### *Rapportstruktur*

RFR 2 anger att delar av IAS 1 Utformning av finansiella rapporter ska tillämpas. Av IAS 1 följer att fullständiga finansiella rapporter utgörs av en balansräkning, en rapport över totalresultat, en resultaträkning, en kassaflödesanalys och en rapport över förändringar i eget kapital samt noter. För FPK är årets resultat lika med totalresultat.

### *Konsolideringsprinciper*

I koncernredovisningen ingår moderföreningen och de bolag i vilka moderföreningen direkt eller indirekt innehar mer än hälften av röstetalet och har ett bestämmande inflytande över den driftsmässiga och finansiella styrningen. Svensk Pensionsadministration KB utgör ett undantag då komplementären, Skandikon Pensionsadministration AB, tecknar firman. Koncernredovisningen har upprättats enligt förvärvsmetoden. Dotterbolagens tillgångar och skulder redovisas i koncernbalansräkningen med utgångspunkt i de koncernmässiga anskaffningsvärdena.

### *Utländsk valuta*

Valutakursförändringar redovisas i resultaträkningen netto på raden kapitalavkastning, intäkter eller kapitalavkastning, kostnader.

### *Försäkringsavtal*

FPKs försäkringsavtal är avtal där en betydande försäkringsrisk av något slag ingår. Försäkringsrisken uppkommer då försäkringsgivaren går med på att kompensera försäkringstagaren eller annan förmåntagare om en förutbestämd försäkrad händelse skulle inträffa.

FPK tillhandahåller ett antal olika försäkringsprodukter. Enligt IFRS 4 skiljer man på pensionsprodukter och sjuk- och livförsäkringsprodukter. Sjuk- och livförsäkringsprodukter är riskförsäkringar där premien bestäms för ett år i taget. Dessa försäkringar innehåller inget sparmoment. För pensionsprodukter intjänas pensionsrätt under premiebetalningstiden. FPK har redovisningsmässigt klassificerat samtliga produkter som försäkringsavtal.

### *Premieinkomst*

Redovisning av premieinkomsten sker enligt faktureringsmetoden.

### *Värdering av försäkringstekniska avsättningar*

Försäkringstekniska avsättningar utgörs av livförsäkringsavsättningar och avsättning för oreglerade skador. Avsättning för oreglerade skador består främst av det beräknade kapitalvärdet av bolagets ansvarighet för sjukpensioner och premiebefrielse för redan inträffade sjukfall. Avsättningarna är beräknade enligt vedertagna aktuariella principer. Vid beräkningen av försäkringstekniska avsättningar (skulden

till de försäkrade) för tjänstepensionsförsäkring ska aktsamma antaganden gälla. De aktsamma antagandena ska göras för diskonteringsränta, dödlighet, sjuklighet, driftskostnader, avkastningsskatt och förändringar i befintliga försäkringsavtal. Vid tillämpning av aktsamhetsprincipen gäller att realistiska värderingar av åtaganden ska gälla. Explicita säkerhetstillägg ska inte förekomma annat än i situationer där utfallet bedöms särskilt osäkert. Vid osäkerhet i val mellan två likvärdiga modeller används den modell som ger den högsta beräknade avsättningen. Med de aktsamma antagandena ska skulden kassaflödesuppdelas och diskonteras med en riskfri ränta för motsvarande löptid.

#### *Överskott*

De försäkrade i FPK kan, som ett komplement till garanterade förmåner, erhålla ytterligare ersättning (återbäring) i form av pensionstillägg, dvs en uppräknings av utgående pensioner motsvarande KPI-förändringen. Pensionstilläggets storlek bestäms av kollektivavtalsparterna. FPK beslutar om finansieringen av pensionstilläggen. Om FPKs ekonomi tillåter finansieras pensionstilläggen av medel ur överskottsfonden, annars hänskjuts frågan om finansiering till kollektivavtalsparterna varmed värdesäkringsfonden kan tas i anspråk för finansiering. Pensionstilläggen är inte garanterade och kan därför minska. Överskottsfonden används som riskkapital för att säkerställa att FPK kan fullgöra sina garanterade åtaganden. Medel i värdesäkringsfonden disponeras av parterna och ingår således ej i FPKs riskkapital. Värdesäkringsfonden och överskottsfonden ingår i sin helhet i eget kapital.

#### *Driftskostnader*

Kostnader för skadereglering beräknas utifrån kalkylerade kostnader dvs en omfördelning av kostnader mellan skadereglering och administrativa kostnader för försäkringsrörelsen. Kostnader för finans- och fastighetsförvaltning är verkliga kostnader, se not 8.

#### *Redovisning av kapitalavkastning*

Posten kapitalavkastning, intäkter avser avkastning på placeringstillgångar och omfattar hyresintäkter från byggnader och mark, utdelning på aktier och andelar, räntaintäkter, valutakursvinster (netto), realisationsvinster (netto) och återförda nedskrivningar. Posten kapitalavkastning, kostnader avser

kostnader för placeringstillgångar och omfattar driftskostnader för byggnader och mark, kapitalförvaltningskostnader, räntekostnader, valutakursförluster (netto) samt realisationsförluster (netto).

#### *Realiserade och orealiserade värdeförändringar*

För placeringstillgångar som redovisas till verkligt värde är realisationsvinsten den positiva skillnaden mellan försäljningspris och anskaffningsvärde. För räntebärande värdepapper är anskaffningsvärdet det upplupna anskaffningsvärdet medan det för övriga placeringstillgångar utgörs av det historiska anskaffningsvärdet. För de placeringstillgångar som värderas till anskaffningsvärde utgör realisationsvinsten den positiva skillnaden mellan försäljningspris och bokfört värde.

Vid försäljning redovisas, såväl orealiserade som realiserade värdeförändringar i resultaträkningen. Orealiserade vinster och förluster redovisas netto per tillgångsslag. Valutakursförändringar, realiserade och orealiserade, redovisas som vinst eller förlust under posten kapitalavkastning intäkter eller kapitalavkastning kostnader.

#### *Skatter*

Redovisad skattekostnad avser avkastningsskatt och övrig skatt. Värdet på de nettotillgångar som förvaltas för försäkringstagarnas räkning belastas med avkastningsskatt som beräknas och betalas årligen.

#### *Förvaltningsfastigheter/Byggnader och mark*

Fastigheter värderas till verkligt värde i både koncern och moderförening. Samtliga fastigheter har värderats externt. Värderingen utförs normalt två gånger per år. Verkligt värde definieras som det mest sannolika priset vid en försäljning för varje enskild fastighet. Värderingen har gjorts enligt kassaflödesmetoden, vilket innebär att framtida betalningsströmmar under 6 år samt ett restvärde har nuvärdeberäknats. Ortsprisjämförelser används som en kompletterande värderingsgrund. Då värderingen sker till verkligt värde, görs ingen avskrivning på fastigheterna. Realiserade och orealiserade värdeförändringar redovisas i resultaträkningen. Hyresintäkter redovisas under kapitalavkastning, intäkter och fastighetskostnader under kapitalavkastning, kostnader.

### Redovisning av placeringstillgångar

Köp och försäljning av finansiella tillgångar redovisas i balansräkningen per affärsdagen. Ej likviderade affärer per balansdagen redovisas som fordran respektive skuld till motparten under övriga fordringar och övriga skulder. Finansiella tillgångar och skulder som avyttrats i sin helhet bokas bort från balansräkningen i anslutning till avyttringstillfället. De finansiella instrument som de facto består av både tillgångar och skulder redovisas per kontrakt till nettovärdet för instrumentet på balansdagen. FPK klassificerar placeringstillgångarna som finansiella tillgångar värderade till verkligt värde via resultaträkningen som består av två underkategorier; innehavför handelsändamål (derivat) och instrument som bestämts tillhöra kategorin vid den initiala redovisningen. Verkligt värde på finansiella tillgångar som handlas på en aktiv marknad, fastställs vid köptillfället enligt noterad köpkurs på balansdagen exklusive transaktionskostnader. Verkligt värde för räntebärande värdepapper har fastställts som noterad köpkurs på marknaden via Thomson Reuters. Värdeförändringar under en period, såväl orealiserade som realiserade, redovisas via resultaträkningen. För de tillgångar som inte handlas på en aktiv marknad fastställs verkligt värde genom olika värderingstekniker vilka redovisas i tabell nedan samt i not 29.

Aktieindexoptioner redovisas till verkligt värde utifrån det värde som erhålls från motparts etablerade värderingsmodell. Derivat har kategoriserats såsom innehav för handelsändamål.

För onoterade aktier bedömer FPK att osäkerheten är för stor för att verkligt värde ska kunna fastställas på ett tillförlitligt sätt för hela innehavet i onoterade aktier. Samtliga onoterade aktier redovisas till ett värde av noll kronor.

I kategorin övriga skulder, se not 25, redovisas derivat med negativa värden som swaptioner, ränteterminer, interest rate swap, indexswap och valutaterminer. Derivat värderas och redovisas till verkligt värde per kontrakt.

### Aktier i dotterbolag

I moderföreningen redovisas aktier i dotterföretagen till anskaffningsvärde.

### Materiella anläggningstillgångar

Materiella tillgångar redovisas till ackumulerat anskaffningsvärde efter avdrag för ackumulerade avskrivningar. Avskrivningen sker linjärt över tillgångens beräknade nyttjandeperiod.

### Ansvarsförbindelser

FPK har en ansvarsförbindelse i form av delägarskap i handelsbolag. En ansvarsförbindelse redovisas när det finns ett möjligt åtagande som härrör från inträffade händelser och vars förekomst bekräftas endast av en eller flera osäkra framtida händelser eller när det finns ett åtagande som inte redovisas som en skuld eller avsättning på grund av att det inte är troligt att ett utflöde av resurser kommer att krävas.

Nedanstående tabell visar hur verkligt värde bestämts för finansiella instrument som värderas till verkligt värde.

Instrument	Typ	Klass	Modell
Räntebärande värdepapper	Nominella obligationer, Realobligationer, FRN	Nivå 1	Prissättning på noterad handelsplats
	Räntecertifikat	Nivå 1	På uppgift av institut eller prissättning på noterad handelsplats
Aktier	Noterade	Nivå 1	Prissättning på noterad handelsplats
	Onoterade	Nivå 3	FPKs egen värdering, uppgift från 2-3 finansiella institut/banker som prissätter
Derivat	Valutatermin	Nivå 2	Prissättning på noterad handelsplats
	Räntetermin	Nivå 2	Prissättning på noterad handelsplats
	Swaption	Nivå 2	Etablerad värderingsmodell utifrån noterade marknadspriser
	Aktieindexoption	Nivå 2	Etablerad värderingsmodell utifrån underlag från motpart
	Ränteswapp	Nivå 2	Etablerad värderingsmodell utifrån noterade marknadspriser
	Inflationsswap	Nivå 2	Etablerad värderingsmodell utifrån noterade marknadspriser
Strukturerade produkter	Aktieindexobligationer	Nivå 2	På uppgift av institut eller prissättning på noterad handelsplats
Fonder	Räntefond	Nivå 1	Prissättning på noterad handelsplats
	Hedge fonder, Derivatfond	Nivå 1,2	Prissättning på noterad handelsplats, underlag från motpart.

Fördelning av marknadsvärde per instrument redovisas i not 29.

De olika nivåerna innebär följande:

Nivå 1: enligt priser noterade på en aktiv marknad för samma instrument

Nivå 2: utifrån direkt eller indirekt observerbar marknadsdata som inte inkluderas i nivå 1

Nivå 3: utifrån indata som inte är observerbara på marknaden

#### *Pensioner för egen personal*

FPKs pensionsförmåner säkras genom försäkringslösningar vilka består av både förmåns- och avgiftsbestämda pensionsplaner.

Som avgiftsbestämda pensionsplaner klassificeras de planer där företaget förpliktelse är begränsad till de avgifter som företaget åtagit sig att betala. I sådant fall beror storleken på den anställdes pension på de avgifter som företaget betalar och den kapitalavkastning som avgifterna ger. Med förmånsbestämd pension avses att den anställda garanteras en viss pension efter avslutad anställning som baseras på slutlönen.

FPK redovisar förmånsbestämda pensionsplaner såsom avgiftsbestämda i enlighet med Redovisningsrådets undantagsregel i UFR6.

Föreningens förpliktelser avseende pensioner

redovisas som kostnad i resultaträkningen för den period som kostnaden avser.

#### *Nya redovisningsprinciper*

Ett antal nya eller ändrade IFRS har trätt ikraft under 2014 men de bedöms inte påverka föreningens finansiella rapporter.

#### *Nya IFRS som ännu inte börjat tillämpas*

Ett antal nya eller ändrade IFRS träder ikraft först under kommande räkenskapsår och har inte förtidstillämpats vid upprättandet av dessa finansiella rapporter. Nyheter eller ändringar som blir tillämpliga från och med räkenskapsår 2015 och framåt planeras inte att förtidstillämpas.

IFRS 9 Finansiella instrument introducerar nya principer för klassificering och värdering av finansiella tillgångar och finansiella skulder samt bortbokning. IFRS 9 ersätter IAS 39. FPK har ännu inte genomfört en detaljerad analys av IFRS 9 och eventuella effekter. Ändringen av IFRS 9 utgiven i juli 2014 innebär att IFRS 9 ska tillämpas för räkenskapsår som börjar den 1 januari 2018 eller senare.

I övrigt finns inga nyheter som bedöms komma att påverka föreningens finansiella rapporter.

## NOT 2 UPPLYSNINGAR OM RISKER

I förvaltningsberättelsen, under avsnittet risker på sidan 10, beskrivs FPKs mål, styrning och riskorganisation. Denna not omfattar kvalitativa och kvantitativa upplysningar om FPKs risker.

#### *Försäkringsrisker*

Den största risken är att föreningen inte kan fullgöra de avtalade åtagandena. Policy för riskhantering innehåller riktlinjer för riskhantering av FPKs försäkringstekniska risker.

FPK tillhandahåller försäkring för ålderspension, familjepension, sjuk- och premiebefrielse. Alla produkter är tjänstepensionsförsäkringar i enlighet med FTP-planen (förmånsbaserade planen avdelning 2) för personer som är anställda eller varit anställda i försäkringsbranschen.

Sjuk- och premiebefrielseförsäkring är riskförsäkring. Ersättning utgår vid försäkringsfall under

premiebetalningstid. Ingen rätt till försäkringsersättning kan uppstå när premiebetalningen upphör. Ålders- och familjepensionsförsäkring har karaktär av sparande. Pensionsrätt tjänas in under den tid som premier betalas. Den intjänade pensionsrätten gäller även om premiebetalningen upphör i förtid. På grund av försäkringarnas karaktär och sammansättning samt portföljens storlek har FPK valt att inte teckna återförsäkring.

De huvudsakliga riskerna inom försäkringsverksamheten är teckningsrisk och avsättningsrisk. Teckningsrisken hänför sig till prissättningen av försäkringsavtal och den inneboende osäkerheten som är förenad med sådana avtal. Premiesättningen baseras på antaganden om dödlighet, ränta (kapitalavkastning), sjuklighet och driftskostnader. Den förväntade återstående livslängden (dödligheten) fastställs genom studier av större bestånd än

föreningens egna bestånd. Dödligheten i det egna beståndet följs upp och den kontrolleras mot antagandena. Om signifikanta avvikelser kan upptäckas justeras antagandena därefter. På motsvarande sätt hanteras sjuklighetsrisken.

Avsättningsrisken avser de försäkringstekniska avsättningarnas tillräcklighet. Även avsättningarna baseras på antaganden liknande de som gäller för premiesättningen. Avsättningarna beräknas dock med en annan diskonteringsränta än premierna. Finansinspektionens FFFS 2013:23 anger regler för hur diskonteringsräntan ska bestämmas för beräkning av avsättningarna. Avsättningarnas känslighet för antaganden om dödlighet, sjuklighet och diskonteringsränta analyseras regelbundet och ingår även i Finansinspektionens Trafikljuset.

Vid 20 procent förändring (minskning) av dödlighetsantagandet ökar FTA med 776 (553) Mkr. En minskning av dödlighetsantagandet med 20 procent betyder att den förväntade återstående livslängden för en 65-åring ökar med cirka två år. Risken för kassan är att en medlem lever längre än beräknat.

Avsättningen stressas vid ändring av räntekurvan. Stressen utförs genom att sänka underliggande värdepapper, enligt föreskriften för val av diskonteringsränta, med 100 baspunkter (1 procentenhet). Hela räntekurvan parallellförskjuts således inte längre, ökningen av FTA uppgår då till 1 140 (932) Mkr. Detta kan jämföras med en höjning om 1 945 (1 564) Mkr vid tidigare gällande modell med parallellförflyttning av räntekurvan med 100 baspunkter.

100 baspunkters nedgång av marknadsnoteringar betyder att räntekurvan som används vid diskontering sänks främst på kortare durationer. Om marknadsräntan går ner i motsvarande utsträckning kommer å andra sidan FPKs räntebärande tillgångar att öka i värde, vilket delvis motverkar ökningen i försäkringstekniska avsättningar. Dessa nettoeffekter analyseras varje månad, se även Ränterisker nedan. Kapitalkravet för sjuklighetsrisker enligt Finansinspektionens Trafikljus är 59 (52) Mkr.

#### *Finansiella risker*

FPK möter i sin verksamhet olika typer av finansiella risker som likviditets-, kredit-, ränte-, valuta-, fastighets- och aktierisker. FPKs placeringspolicy innehåller riktlinjer som fastställer riskmandat, riskorganisation och metod för uppföljning.

Styrelsen hade inför 2014 fastställt ett avkastningsmål om fyra procent med hänsyn tagen till accepterad riskaptit. Styrelsen beslutar om strategisk och taktisk allokering samt fastställer regler för intern kontroll. Placeringskommittén fungerar som beredande organ för kapitalförvaltningsbeslut som styrelsen fattar och fungerar även som rådgivare till Vd. FPKs ledning och styrelse tillställs månadsvis en fullständig finansrapport för uppföljning av kapitalförvaltningen och riskmandat.

Derivat används för att omfördela risker, och i FPKs fall, försäkra sig mot förlust. De två vanligaste derivaten är terminer och optioner. FPK använder derivat för att hantera exponeringar i valuta, ränta och aktier. Köp- och säljoptioner får användas i syfte att minska risken i aktieportföljen, dvs en försäkring mot förlust i underliggande tillgång. Utöver ovanstående får andra räntederivat användas till att öka eller minska risken i ränteportföljen i syfte att vid var tid trygga FPKs utfästa åtaganden genom att långsiktigt matcha den ränta med vilken åtagandena diskonteras. All valutaexponering i räntebärande tillgångar ska valutasäkras. Valutaexponering i aktietillgångar kan valutasäkras. För mer information se not 17 och 25. Nedan följer en redogörelse för respektive risk.

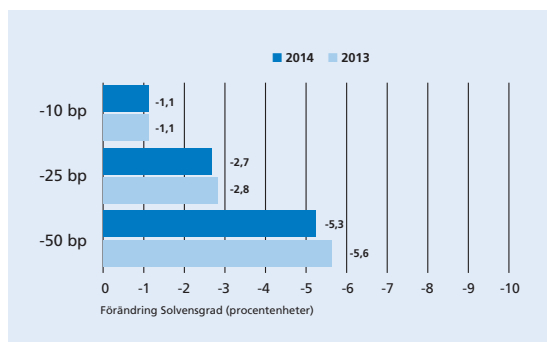
#### *Känslighetsanalys*

FPK undersöker motståndskraften i den totala skuld- och tillgångsportföljen gentemot stora marknadsrörelser genom regelbundna stresstester. Ett komplement till detta är känslighetsanalysen som visar effekten på solvensgraden av mindre värdeförändringar inom aktier, fastigheter och räntebärande värdepapper. Känslighetsanalysen avseende aktier respektive fastigheter genomförs med utgångspunkt i tre scenarier med värdefall om 5, 10 samt 20 procent medan känslighet i de räntebärande tillgångarnas värde illustreras av förändring av den underliggande diskonteringskurvan genom sänkningar av samtliga marknadsräntor om 10, 25 samt 50 räntebaspunkter (bp). Den senare analysen kompletteras av motsvarande åtgärd för skulden genom sänkningar av de aktuella marknadsräntorna som används för att diskontera skulden. Ingående parametrar för känslighetsanalysen nedan och respektive utfall redovisas under aktuellt riskavsnitt.

Parametrar	
Aktier	Värdefall om 5, 10 respektive 20 procent
Fastigheter	Värdefall om 5, 10 respektive 20 procent
Räntebärande tillgångar och skuld	Marknadsräntor justeras ned om 10, 25 respektive 50 räntebaspunkter (bp)

### Ränterisker

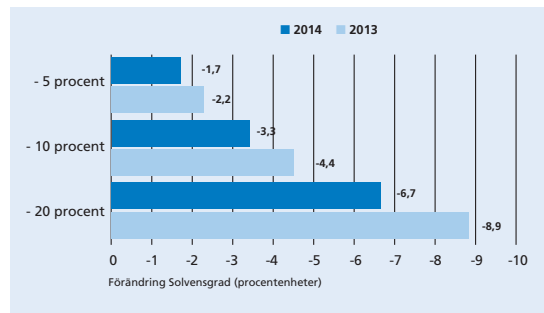
FPK är exponerat för ränterisk i och med att marknadsvärdet på räntebärande tillgångar sjunker då marknadsräntan stiger. Exponeringen finns även i de försäkringstekniska avsättningarna eftersom de marknadsvärderas och påverkas därmed av marknadsräntans rörelser. Om marknadsräntan sjunker ökar tillgångarna i värde vilket motverkas av att de försäkringstekniska avsättningarna ökar i värde. Nettoeffekten av dessa värdeförändringar analyserar FPK månadsvis. Ränterisken, inklusive effekten av skuldens förändring uppgick till 556 (589) Mkr enligt Trafikljustet 2014-12-31.



Känslighetsanalys avseende räntebärande tillgångar samt skuld, påverkan av räntejustering på solvensgrad i procentenheter.

### Aktierisk

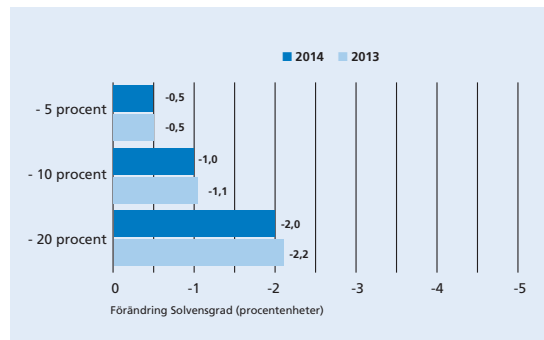
Med aktierisk avses risken för värdeminskning på grund av förändringar i kurser på aktiemarknaden. FPK hanterar risken genom diversifiering och placering i noterade aktier som handlas på börs eller auktoriserad marknadsplats. Aktierisken brutto enligt Trafikljustet 2014-12-31 uppgick till 914 (996) Mkr, vilket innebär att den är den största risken som FPK hanterar i sin placeringsverksamhet.



Känslighetsanalys avseende aktier, påverkan av värdeförändringen på solvensgrad i procentenheter.

### Fastighetsrisk

Med fastighetsrisk avses risken för värdeminskning i fastigheter. Investeringar i fastigheter begränsas av placeringspolicyns regler. Fastighetsrisken brutto uppgick till 343 (312) Mkr enligt Trafikljustet 2014-12-31.



Känslighetsanalys avseende fastigheter, påverkan av värdeförändringen på solvensgrad i procentenheter.

### Likviditetsrisk

Enligt placeringspolicyn ska FPK hålla likvida medel som täcker 30 dagars prognostiserade kassaflöden. Huvuddelen av likviditetsrisken utgörs av betalningsflöden för derivat som främst påverkas av svängningar i den korta marknadsräntan men även av valutakursrörelser. För löptidsanalys gällande tillgångar och skulder hänvisas till not 30.



*Kreditrisk*

Med kreditrisk avses risken för att motparten helt eller delvis inte fullgör sina betalningsförpliktelser alternativt risk för den förlust som skulle inträffa i ett enskilt instrument till följd av faktorer hänförliga till instrumentets emittent (låntagare eller part i avtalet). FPK hanterar risken genom att placera i räntebärande värdepapper utgivna av emittenter med god kreditvärdighet. Exponeringen gentemot enskild emittent får maximalt utgöra 10 procent av de totala placeringstillgångarna. Den maximala kreditrisken utgörs av det bokförda värdet på tillgången. Kreditrisken brutto uppgick till 55 (106) Mkr i Trafikljuset 2014-12-31. FPK har inga osäkra fordringar. De fordringar som kan vara osäkra är återkrav. Återkravens totala belopp är dock av oväsentlig storlek. Kreditriskerna fördelas enligt nedan ratingtabell, marknadsvärde räntebärande värdepapper inklusive upplupen ränta.

Rating enligt S&P	Exponering
Tkr	2014
AAA	4 694 173
AA+	13 088
AA	5 656
AA-	1 270 536
A+	1 263 172
A	67 002
A-	77 914
BBB+	110 365
BBB	74 158
BBB-	9 010
BB+	2 397
BB	2 484
NR	375 509
	<b>7 965 465</b>

FPK ingår derivatavtal under International Swaps and Derivatives Association (ISDA) master agreement avtal. Avtalen innebär att när en motpart inte kan reglera sina åtaganden enligt samtliga transaktioner avbryts avtalet och alla utestående mellanhavanden ska regleras med ett nettobelopp. FPK innehar flera derivat som omfattas av ramavtal som upprättats av ISDA. Dessa derivat är följande: swaptions, ränteswaps, aktieindexoptioner och indexswaps. Inga

säkerheter har lämnats för ovan nämnda derivat. Ingen kvittning har skett i balansräkningen.

*Valutarisk*

FPKs pensionsåtagande är i svenska kronor varför varje utländsk placeringstillgång innebär en valutarisk. Med valutarisk avses risken att värdet på en finansiell tillgång varierar på grund av förändringar i valutakurser. FPK valutasäkrar tillgångar i de valutor som har en stor andel i portföljen. Räntetillgångar är generellt alltid valutasäkrade men andra utländska tillgångar kan vara ohedgade. Valutasäkringarna rebalanseras kvartalsvis. Enligt Trafikljuset 2014-12-31 uppgick valutarisken brutto till 300 (334) Mkr.

*Solvenskrav*

FPK har i sina placeringsriktlinjer beslutat att risknivån i totalportföljen aldrig får vara högre än att sannolikheten för att FPKs solvens, beräknad utan framtida värdesäkring, ska falla under 104 procent på 3 års sikt är högst 1 procent. FPKs mål är att uppnå en kostnadseffektiv förvaltning av pensionsmedlen. Kapitalavkastningen ska långsiktigt infria utfästa pensionsåtaganden samt skapa värdesäkring för de försäkrade genom pensionstillägg.

*Operativ risk*

Med operativa risker avses förluster på grund av bristande interna rutiner och system. FPKs verksamhet är till stor del outsourcad till olika leverantörer och därför uppstår de operativa riskerna främst i deras verksamhet. FPKs strategi är att begränsa dessa risker genom tydliga avtal och riktlinjer samt effektiv uppföljning och kontroll. Under året har månadsvisa möten i FPKs riskråd genomförts.

**Finansiella risker (Mkr)**

Riskfaktor	Riskexponering		Känslighetsfaktor	Brutto kapitalkrav för risken		Förändring 1 år
	2014	2013		2014	2013	
Ränterisk	8 445	6 616	Tillgångarnas känslighet för förändringar i de nominella marknadsräntorna i SEK och EUR beräknas som värdeförändring i dessa tillgångar vid ett parallelskifte av de nominella marknadsräntorna i SEK, där dessa antas stiga eller falla med 100 baspunkter.  Tillgångarnas känslighet för förändringar i de reala marknadsräntorna i SEK beräknas enligt motsvarande metod för förändringar i de nominella marknadsräntorna i SEK, med följande skillnader: parallelskiftet ska uppgå till 50 baspunkter, och marknadsräntor som blir negativa för någon löptid ska inte justeras så att de får värdet noll.	556	589	-33
Aktierisk	3 317	3 643	Svenska aktier -40 %  Utländska aktier -35 %	914	996	-82
Fastighetsrisk	981	891	-35%	343	312	31
Kreditrisk	6 635	4 369	Beräknas som förändring i värdet på räntebärande tillgångar givet förändring i ränteskillnad mellan tillgången och riskfri ränta. Ränteskillnaden ökas med max (100% el 25 baspunkter)	55	106	-51
Valutarisk	3 005	3 344	+/- 10 %	300	334	-34
<b>Bruttosumma kapitalkrav</b>				<b>2 168</b>	<b>2 337</b>	<b>-169</b>

**Försäkringsrisker (Mkr)**

Riskfaktor	Riskexponering		Känslighetsfaktor	Brutto kapitalkrav för risken		Förändring 1 år
	2014	2013		2014	2013	
Dödlighetsrisk	9 930	8 256	Den ettåriga döds sannolikheten minskas med 20 % i alla åldrar	776	553	223
Sjuk och olycksfallsrisk	198	171	Sannolikheten för att sjukfallet upphör minskas med 20 % samt att invaliditetsgraden ökas på så sätt att motsvarande friskgrad minskar med 20 %	59	52	7
Annulationsrisk	554	369	20 % av 0,75 % av riskexponeringen	1	1	0
Driftskostnadsrisk	40	37	Kapitalkrav 10 %	4	4	0
<b>Bruttosumma kapitalkrav</b>				<b>840</b>	<b>610</b>	<b>230</b>
<b>Bruttosumma kapitalkrav totalt finansiella risker och försäkringsrisker</b>				<b>3 008</b>	<b>2 947</b>	
Diversifieringseffekt				-1 596	-1 572	
<b>Totalt kapitalkrav netto totalt finansiella risker och försäkringsrisker</b>				<b>1 412</b>	<b>1 375</b>	

**Not 3 Premieinkomst (Tkr)**

Koncernen och moderföreningen	2014		2013	
	Livförsäkring	RisKFörsäkring	Livförsäkring	RisKFörsäkring
Periodiska premier	428 416	102 570	437 445	118 523
Engångspremier	111 348	-	121 871	-
Återbäring för premierabatt	-	-	141 687	-
Avgivna/mottagna riskpremier	33 134	-39 748	41 762	-47 965
<b>Summa</b>	<b>572 898</b>	<b>62 822</b>	<b>742 765</b>	<b>70 558</b>

All försäkring avser direkt försäkring i Sverige.

FPK har ingen återförsäkring, varken avgiven eller mottagen.

Avgivna riskpremier avser alla premiebefriade premier som förts från riskförsäkring till livförsäkring inklusive premier för FTPK för de som valt FTPK utanför FPK.

**Not 4 Kapitalavkastning intäkter (Tkr)**

	Koncernen		Moderföreningen	
	2014	2013	2014	2013
Hysesintäkter	50 510	44 496	27 733	29 325
Erhållna utdelningar från övriga aktier och andelar	21 014	24 035	21 014	24 035
Ränteintäkter mm				
Obligationer och andra räntebärande värdepapper	265 752	333 634	265 752	333 634
Övriga ränteintäkter	577	5 671	568	5 636
Valutakursvinst, netto*	54 692	107 734	54 692	107 734
Realisationsvinst, netto				
Aktier och andelar	515 788	11 706	515 788	11 706
Räntebärande värdepapper	170 715	313 670	170 715	313 670
Övriga placeringstillgångar	-	55	-	55
Placeringar i koncernföretag	-	-	3 000	3 500
<b>Summa</b>	<b>1 079 048</b>	<b>841 001</b>	<b>1 059 262</b>	<b>829 295</b>

\*Med valutakursvinst netto menas såväl realiserade som orealiserade värdeförändringar som förklaras av förändringar i valutakurser.

**Not 5 Orealiserade vinster på placeringstillgångar (Tkr)**

	Koncernen		Moderföreningen	
	2014	2013	2014	2013
Obligationer och andra räntebärande värdepapper	604 550	234 939	604 550	234 939
Aktier och andelar	223 304	487 371	223 304	487 371
Fastigheter	86 489	21 000	20 000	21 000
<b>Summa</b>	<b>914 343</b>	<b>743 310</b>	<b>847 854</b>	<b>743 310</b>

**Not 6 Övriga tekniska intäkter (Tkr)**

	Koncernen		Moderföreningen	
	2014	2013	2014	2013
Erhållna ersättningar	12	13	12	13
<b>Summa</b>	<b>12</b>	<b>13</b>	<b>12</b>	<b>13</b>

Not 7 Utbetalda försäkringsersättningar (Tkr)	Koncernen		Moderföreningen	
	2014	2013	2014	2013
Utbetalda försäkringsersättningar	467 541	455 928	467 541	455 928
Driftkostnader för skadereglering	4 921	5 166	4 921	5 166
<b>Summa</b>	<b>472 462</b>	<b>461 094</b>	<b>472 462</b>	<b>461 094</b>

Not 8 Driftskostnader (Tkr)	Koncernen		Moderföreningen	
	2014	2013	2014	2013
Administrationskostnader	22 090	21 313	22 090	21 313
<b>Summa driftskostnader i försäkringsrörelsen</b>	<b>22 090</b>	<b>21 313</b>	<b>22 090</b>	<b>21 313</b>
Skadereglering	4 921	5 166	4 921	5 166
Finansförvaltning	11 902	12 872	11 902	12 872
Fastighetsförvaltning	746	746	746	746
<b>Summa driftskostnader</b>	<b>39 659</b>	<b>40 097</b>	<b>39 659</b>	<b>40 097</b>

Specifikation av totala driftskostnader				
Personalkostnader	5 876	5 383	5 876	5 383
Lokalkostnader	292	275	292	275
Avskrivningar mm	22	10	22	10
Övriga driftskostnader	33 469	34 429	33 469	34 429
<b>Summa driftskostnader</b>	<b>39 659</b>	<b>40 097</b>	<b>39 659</b>	<b>40 097</b>

Not 9 Kapitalavkastning, kostnader (Tkr)	Koncernen		Moderföreningen	
	2014	2013	2014	2013
Driftkostnader fastigheter	36 713	15 003	12 117	10 945
Kapitalförvaltningskostnader	12 648	13 618	12 648	13 618
Räntekostnader mm				
Obligationer och andra räntebärande värdepapper	105 551	136 182	105 551	136 182
Övriga räntekostnader	4	8	-	-
Valutakursförlust, netto*	21 045	77 959	21 045	77 959
Realisationsförlust, netto				
Aktier och andelar	66 731	11 822	66 731	11 822
Räntebärande värdepapper	118 597	56 897	118 597	56 897
<b>Summa</b>	<b>361 289</b>	<b>311 489</b>	<b>336 689</b>	<b>307 423</b>

\*Med valutaförlust netto menas såväl realiserade som orealiserade värdeförändringar som förklaras av förändringar i valutakurser.

Not 10 Orealiserade förluster på placeringstillgångar (Tkr)	Koncernen		Moderföreningen	
	2014	2013	2014	2013
Fastigheter	-	10 000	-	-
Aktier och andelar	14 947	94 398	14 947	94 398
Obligationer och andra räntebärande värdepapper	124 218	873 761	124 218	873 761
<b>Summa</b>	<b>139 165</b>	<b>978 159</b>	<b>139 165</b>	<b>968 159</b>

Not 11 Skatter (Tkr)	Koncernen		Moderföreningen	
	2014	2013	2014	2013
Avkastningsskatt 15%	33 729	24 617	33 729	24 617
Årets skattekostnad 22% *	39	1 150	-	-
Återläggning uppskjutna skatter	-5 000	-	-	-
<b>Summa</b>	<b>28 768</b>	<b>25 767</b>	<b>33 729</b>	<b>24 617</b>

\*Avser inkomstskatt för de dotterbolag som är aktiebolag

#### Not 12 Nettoresultat av finansiella transaktioner (Tkr)

Koncernen och moderföreningen 2014		Finansiella tillgångar identifierade som poster värderade till verkligt värde över resultaträkningen			
		Tillgångar som bestämts tillhöra kategorin	Innehav för handelsändamål	Lånefordringar	Summa
<b>Finansiella tillgångar</b>					
Aktier och andelar	774 308	-	-	-	774 308
Obligationer och andra räntebärande värdepapper	566 970	-	-	-	566 970
Derivat	-	469 791	-	-	469 791
<b>Summa</b>	<b>1 341 278</b>	<b>469 791</b>	<b>-</b>	<b>-</b>	<b>1 811 069</b>
<b>Finansiella skulder</b>					
Derivat	-	-414 815	-	-	-414 815
<b>Summa</b>	<b>-</b>	<b>-414 815</b>	<b>-</b>	<b>-</b>	<b>-414 815</b>
Koncernen och moderföreningen 2013		Finansiella tillgångar identifierade som poster värderade till verkligt värde över resultaträkningen			
		Tillgångar som bestämts tillhöra kategorin	Innehav för handelsändamål	Lånefordringar	Summa
<b>Finansiella tillgångar</b>					
Aktier och andelar	530 828	-	-	-	530 828
Obligationer och andra räntebärande värdepapper	-12 789	-	-	-	-12 789
Derivat	-	663 647	-	-	663 647
<b>Summa</b>	<b>518 039</b>	<b>663 647</b>	<b>-</b>	<b>-</b>	<b>1 181 686</b>
<b>Finansiella skulder</b>					
Derivat	-	-921 350	-	-	-921 350
<b>Summa</b>	<b>-</b>	<b>-921 350</b>	<b>-</b>	<b>-</b>	<b>-921 350</b>

**Not 13 Förvaltningsfastigheter/Byggnader och mark (Tkr)**

Koncernen och moderföreningen	Tillkommande/köpta fastigheter	Fastigheter ägda hela året
Ingående verkligt värde 2013-01-01	-	880 000
Orealiserad värdeförändring	-	11 000
Utgående verkligt värde 2013-12-31	-	891 000
Ingående verkligt värde 2014-01-01	-	891 000
Investeringar i fastigheterna	-	21 314
Avyttringar och utrangeringar	-	-17 803
Orealiserad värdeförändring	-	86 489
Utgående verkligt värde 2014-12-31	-	981 000
<b>Redovisat värde</b>	<b>Koncernen</b>	<b>Moderföreningen</b>
Ingående redovisat värde 2013-01-01	880 000	575 000
Utgående redovisat värde 2013-12-31	891 000	596 000
Ingående redovisat värde 2014-01-01	891 000	596 000
Utgående redovisat värde 2014-12-31	981 000	616 000

FPK innehar endast förvaltningsfastigheter. Samtliga fastigheter ligger i centrala Stockholm. Ingen av fastigheterna används i den egna verksamheten. Fastigheter värderas till verkligt värde, utifrån data som inte är observerbar på marknaden. Samtliga fastigheter har värderats externt. Värderingen utförs normalt två gånger per år. Verkligt värde definieras som det mest sannolika priset vid en försäljning för varje enskild fastighet. Värderingen har gjorts enligt kassaflödesmetoden, vilket innebär att framtida betalningsströmmar under 6 år samt ett restvärde har nuvärdeberäknats. Ortsprisjämförelser används som en kompletterande värderingsgrund.

<b>Koncernen</b>	Marknadsvärde 2014	Marknadsvärde (kr/m <sup>2</sup> )	Ytvakans (%)	Direkt avkastning (%)	Total area (m <sup>2</sup> )
Förvaltningsbyggnader	981 000	50 782	2,5%	2,3%	19 318
<b>Summa</b>	<b>981 000</b>	<b>50 782</b>	<b>2,5%</b>	<b>2,3%</b>	<b>19 318</b>

<b>Moderföreningen</b>	Marknadsvärde	Marknadsvärde (kr/m <sup>2</sup> )	Ytvakans (%)	Direkt avkastning (%)	Total area (m <sup>2</sup> )
Byggnader och mark	616 000	48 873	3,8%	2,5%	12 604
<b>Summa</b>	<b>616 000</b>	<b>48 873</b>	<b>3,8%</b>	<b>2,5%</b>	<b>12 604</b>

<b>Anskaffningsvärden (Tkr)</b>	Koncernen	Moderföreningen
Ingående anskaffningsvärde 2013-01-01	485 161	182 550
Investeringar	-	-
Utgående anskaffningsvärde 2013-12-31	485 161	182 550
Ingående anskaffningsvärde 2014-01-01	485 161	182 550
Investeringar	21 314	-
Avyttringar	-17 803	-
Utgående anskaffningsvärde 2014-12-31	488 672	182 550

<b>Påverkan på periodens resultat</b>	Koncernen		Moderföreningen	
	2014	2013	2014	2013
Hysesintäkter	50 509	44 496	27 733	29 325
Direkta kostnader för fastigheter som genererat hyresintäkter under perioden (drift- och underhållskostnader, fastighetsskatt och tomträttsavgäld)	36 713	15 003	12 117	10 945

Not 14 Aktier och andelar i koncernföretag (Tkr)					2014	2013
	Org.nr.	Säte	Ägarandel	Kapitalandel	Anskaffningsvärde	Anskaffningsvärde
Svensk Pensionsadministration KB	969690-2007	Stockholm	60 %	60 %	60	60
AB Bergasken	556062-5658	Stockholm	100 %	100 %	60	60
HB Ferken 1	916403-4572	Stockholm	100 %	100 %	71 021	71 021
Fastighets AB Smedsbacken 35	556642-0112	Stockholm	100 %	100 %	57 669	57 669
<b>Summa</b>					<b>128 810</b>	<b>128 810</b>

Svensk Pensionsadministration KB konsolideras i Svensk Pensionsadministration AB med anledning av ansvarsfördelningen i Svensk Pensionsadministration KB.

Ackumulerade anskaffningsvärden (Tkr)		2014	2013
Ingående anskaffningsvärde		128 810	128 810
Köp/försäljningar		-	-
Utgående anskaffningsvärde		128 810	128 810
<b>Redovisat verkligt värde per 31 december</b>		<b>128 810</b>	<b>128 810</b>

Not 15 Aktier och andelar (Tkr)		2014	2014	2013	2013
		Verkligt värde	Anskaffningsvärde	Verkligt värde	Anskaffningsvärde
Koncernen och moderföreningen					
Svenska noterade aktier/andelar		310 199	328 238	302 182	327 021
Utländska noterade aktier		3 002 321	2 309 141	3 340 638	2 896 468
Utländska onoterade aktier		-	11 369	-	11 369
<b>Summa</b>		<b>3 312 520</b>	<b>2 648 748</b>	<b>3 642 820</b>	<b>3 234 858</b>

Not 16 Obligationer och andra räntebärande värdepapper (Tkr)		2014	2014	2013	2013
		Bokfört/Verkligt värde	Upplupet anskaffningsvärde	Bokfört/Verkligt värde	Upplupet anskaffningsvärde
Koncernen och moderföreningen					
Svenska staten		1 142 484	1 063 203	1 412 408	1 361 604
Stockholmsleder		32 215	30 332	32 645	30 050
Svenska Bostadsinstitut		5 799 760	5 520 217	4 114 812	4 073 330
Övriga emittenter, svenska		511 493	505 593	236 373	230 444
Utländsk stat		3 344	3 294	40 332	40 260
Övriga emittenter, utländska		696 319	628 880	615 166	598 940
<b>Noterade värdepapper</b>		<b>8 185 615</b>	<b>7 751 519</b>	<b>6 451 736</b>	<b>6 334 628</b>

Räntebindningstider	Nominellt belopp
0-1 år	34 450
1-2 år	724 000
2-5 år	4 449 384
5-10 år	566 348
> 10 år	680 833
<b>Summa</b>	<b>6 455 015</b>

**Not 17 Derivat (Tkr)**

Derivat med positiva värden eller värde noll. Derivatinstrument upptagna i balansräkningen.

Koncernen och moderförening 2014	Verkligt värde	Bokfört värde	Nominellt belopp	Förfall
<b>Swaptioner</b>				
Receiver	19 256	19 256	500 000	2015-04-17
Receiver	22 438	22 438	500 000	2015-10-19
Receiver	38 718	38 718	500 000	2015-06-26
Receiver	23 483	23 483	300 000	2019-02-18
<b>Summa</b>	<b>103 895</b>	<b>103 895</b>	<b>1 800 000</b>	
<b>Ränteterminer</b>				
R100015	145	145	10 000	2015-03-18
ST50015	250	250	92 000	2015-03-18
<b>Summa</b>	<b>395</b>	<b>395</b>	<b>102 000</b>	
<b>Valuteterminer</b>				
EUR	574	574	24 500	2015-03-18
JPY	454	454	2 500 000	2015-03-18
<b>Summa</b>	<b>1 028</b>	<b>1 028</b>	<b>2 524 500</b>	
<b>Swap</b>				
Total Return Swap	62 185	62 185	300 000	2015-01-20
Total Return Swap	35 085	35 085	150 000	2015-01-20
Total Return Swap	958	958	150 000	2015-12-18
Total Return Swap	10 695	10 695	100 000	2016-02-05
Interest Rate Swap	45 583	45 583	200 000	2022-03-02
<b>Summa</b>	<b>154 506</b>	<b>154 506</b>	<b>900 000</b>	
<b>Aktieindexoptioner</b>				
Equity Basket	2 618	2 618	400 000	2015-03-03
Equity Basket	2 079	2 079	500 000	2015-04-01
<b>Summa</b>	<b>4 697</b>	<b>4 697</b>	<b>900 000</b>	



Koncernen och moderförening 2013	Verkligt värde	Bokfört värde	Nominellt belopp	Förfall
<b>Swaptioner</b>				
Payer	4 621	4 621	500 000	2014-05-02
Payer	7 333	7 333	500 000	2017-10-04
Receiver	2	2	250 000	2014-02-10
Receiver	1	1	500 000	2014-01-27
Receiver	2 181	2 181	500 000	2014-11-10
<b>Summa</b>	<b>14 138</b>	<b>14 138</b>	<b>2 250 000</b>	
<b>Ränteterminer</b>				
R100013	1 048	1 048	66 000	2014-03-19
R50013	1 142	1 142	100 000	2014-03-19
<b>Summa</b>	<b>2 190</b>	<b>2 190</b>	<b>166 000</b>	
<b>Valuteterminer</b>				
EUR	3 118	3 118	35 000	2014-03-17
EUR	2 185	2 185	40 800	2014-01-27
JPY	5 360	5 360	2 700 000	2014-03-17
<b>Summa</b>	<b>10 663</b>	<b>10 663</b>	<b>2 775 800</b>	
<b>Swap</b>				
Interest Rate Swap	45 256	45 256	400 000	2022-03-02
Interest Rate Swap	11 472	11 472	250 000	2022-05-10
<b>Summa</b>	<b>56 728</b>	<b>56 728</b>	<b>650 000</b>	
<b>Aktieindexoptioner</b>				
Equity Basket	52	52	40 000	2014-03-21
Equity Basket	1	1	700 000	2014-01-17
Equity Basket	574	574	350 000	2014-06-19
Equity Basket	0	0	500 000	2014-05-07
<b>Summa</b>	<b>627</b>	<b>627</b>	<b>1 590 000</b>	

Med nominellt belopp avses den effektiva beloppsbas på vilket instrumentets värde bestäms, dock kan dessa ha förfallit efter att likvidavräkning skett. Med marknadsrisken för derivaten avses risken att marknadsvärdet ändras till följd av ändringar på marknaden av räntor, aktiekurser, valutakurser etc. Marknadsrisken per 2014-12-31 består av de verkliga värdena för nämnda derivat.

Not 18 Fordringar avseende direkt försäkring (Tkr)	Koncernen		Moderföreningen	
	2014	2013	2014	2013
Fordringar hos försäkringstagare	6 596	154	6 596	154
<b>Summa</b>	<b>6 596</b>	<b>154</b>	<b>6 596</b>	<b>154</b>

Not 19 Övriga fordringar (Tkr)	Koncernen		Moderföreningen	
	2014	2013	2014	2013
Fondlikvidfordringar	23 415	-	23 415	-
Skattefordringar	2 796	3 104	-	2
Övrigt	2 491	568	79 440*	72 142*
<b>Summa</b>	<b>28 702</b>	<b>3 672</b>	<b>102 855</b>	<b>72 144</b>

\*I posten övrigt ingår fordran på dotterbolaget Fastighets AB Smedsbacken med 79 024 (71 574) Tkr

Not 20 Materiella tillgångar (Tkr)	Koncernen		Moderföreningen	
	2014	2013	2014	2013
Ingående anskaffningsvärde	131	131	131	131
Inköp	63	-	63	-
Utgående ackumulerade anskaffningsvärden	194	131	194	131
Ingående avskrivningar	-130	-120	-130	-120
Årets avskrivningar	-22	-10	-22	-10
Utgående ackumulerade avskrivningar	-152	-130	-152	-130
<b>Utgående restvärde</b>	<b>42</b>	<b>1</b>	<b>42</b>	<b>1</b>

Not 21 Övriga förutbetalda kostnader och upplupna intäkter (Tkr)	Koncernen		Moderföreningen	
	2014	2013	2014	2013
Upplupna räntor	124 550	109 237	124 535	109 223
Övriga interimfordringar	1 640	4 225	1 602	4 184
<b>Summa</b>	<b>126 190</b>	<b>113 462</b>	<b>126 137</b>	<b>113 407</b>

## NOT 2.2 EGET KAPITAL

Enligt kassans stadgar ska eget kapital bestå av värdesäkringsfond och överskottsfond. Värdesäkringsfonden består av de särskilda värdesäkringsavgifter som inbetalas till föreningen. Överskottsfonden består av kassans samlade överskott.

Värdesäkringsfonden är bildad av de särskilda värdesäkringsavgifter som inbetalas till kassan. Fonden kan användas till värdesäkring av pensioner eller andra pensionsförbättringar. Fonden har tillförts 19 137 Tkr i avkastning samt 18 908 Tkr i värdesäkringsavgifter under 2014.

Överskottsfonden består av tidigare års resultat. Styrelsen beslutar om eventuella uttag för tilldelning av återbäring, t ex i form av pensionstillägg, fribrevsuppräknings och premierabatt.

### Fribrevsuppräknings

För de försäkrade som inte har pension höjs den intjänade pensionsrätten årligen med fribrevsuppräknings. Styrelsen har beslutat att fribreven inte räknas upp för 2015.

Pensionstillägg definieras som den återbäring som de försäkrade får utöver den garanterade pensionen. Styrelsen har fattat beslut om att inte höja pensionstillägget för 2015.

### Premierabatt

Under 2014 utgick ingen premierabatt.

**Not 23 Livförsäkringsavsättningar (Tkr)**

Koncernen och moderföreningen

	2014	2013
<b>Ingående avsättning</b>	<b>8 084 342</b>	<b>8 634 747</b>
Premier (ålders-och familjepension)	539 764	559 316
Tilldelad återbäring (fribrevsuppräknig)	-	141 687
Överfört från riskförsäkring	33 134	41 762
Utbetalningar och flytt	-449 714	-437 831
Riskresultat, dödlighet	-36 840	-34 842
Riskresultat, fribrevsläggning	-52 536	28 756
Uppräkning med diskonteringsränta	299 614	95 656
Effekt av ändrad diskonteringsränta	1 408 966	-1 348 851
Effekt av skillnad mellan premieränta och ingående diskonteringsränta	-60 452	44 357
Kostnadsuttag	-27 282	-29 837
Uttag för avkastningsskatt	-44 941	-14 348
Effekt av förändrad modell för framtagandet av diskonteringsränta	-	395 171
Andra förändringar	38 033	8 599
<b>Netto utgående avsättning</b>	<b>9 732 088</b>	<b>8 084 342</b>

**Not 24 Avsättning för oregerade skador (Tkr)**

Koncernen och moderföreningen

	2014	2013
<b>Ingående balans</b>	<b>171 445</b>	<b>154 379</b>
Utgående reserv för skador inträffade under innevarande år	53 491	41 175
Utbetald sjukpension, föregående års skador	-15 072	-16 476
Överfört till livförsäkringsavsättningar (föregående års skador)	-8 443	-8 044
Avvecklingsresultat	-25 577	-14 209
Effekt av förändrat ränteantagande	16 919	-2 220
Effekt av förändrad modell för framtagandet av diskonteringsränta	-	3 663
Effekt av förändrat sjukavvecklingsantagande	-	10 019
Övrigt	5 221	3 158
<b>Utgående balans</b>	<b>197 984</b>	<b>171 445</b>

**Not 25 Övriga skulder (Tkr)****Derivat**

Derivat med negativa värden, Derivatinstrument upptagna i balansräkningen

Koncernen och moderförening 2014	Verkligt värde	Bokfört värde	Nominellt belopp	Förfall
<b>Swap</b>				
Total Return Swap	-302	-302	410 000	2015-12-18
Total Return Swap	-9 541	-9 541	210 000	2016-02-05
Total Return Swap	-89 650	-89 650	2 300 000	2015-01-20
Interest Rate Swap	-14 173	-14 173	235 000	2019-02-19
<b>Summa</b>	<b>-113 666</b>	<b>-113 666</b>	<b>3 155 000</b>	

<b>Ränteterminer</b>				
R50015	-1 407	-1 407	230 000	2015-03-18
<b>Summa</b>	<b>-1 407</b>	<b>-1 407</b>	<b>230 000</b>	
<b>Valuteterminer</b>				
EUR	-2 959	-2 959	49 145	2015-03-18
<b>Summa</b>	<b>-2 959</b>	<b>-2 959</b>	<b>49 145</b>	
Koncernen och moderförening 2013	Verkligt värde	Bokfört värde	Nominellt belopp	Förfall
<b>Swaptioner</b>				
Receiver	-10 710	-10 710	500 000	2017-10-04
<b>Summa</b>	<b>-10 710</b>	<b>-10 710</b>	<b>500 000</b>	
<b>Swap</b>				
Interest Rate Swap	-1 046	-1 046	2 500 000	2016-06-27
Indexswap	-2 873	-2 873	300 000	2015-01-20
Indexswap	-1 668	-1 668	150 000	2015-01-20
<b>Summa</b>	<b>-5 587</b>	<b>-5 587</b>	<b>2 950 000</b>	
<b>Ränteterminer</b>				
NBHYP20014	-731	-731	0	2014-03-19
R20014	-282	-282	125 000	2014-03-20
ST50014	-186	-186	50 000	2014-03-21
<b>Summa</b>	<b>-1 199</b>	<b>-1 199</b>	<b>175 000</b>	
<b>Valuteterminer</b>				
GBP	-222	-222	7 000	2014-03-17
<b>Summa</b>	<b>-222</b>	<b>-222</b>	<b>7 000</b>	
Med nominellt belopp avses den effektiva beloppsbas på vilket instrumentets värde bestäms. Med marknadsrisken för derivaten avses risken att marknadsvärdet ändras till följd av ändringar på marknaden av räntor, aktiekurser, valutakurser etc.				
<b>Övrigt</b>				
	Koncernen		Moderföreningen	
	2014	2013	2014	2013
Fondlikvidskulder	262 874	-	262 874	-
Fastighetsskatt	1 221	1 221	-	-
Avkastningsskatt	2 800	919	2 800	919
Källskatt	14 959	14 792	14 959	14 792
Övriga skatteskulder	428	7 318	-	-
Övrigt	14 364	11 800	9 297*	10 067*
<b>Summa</b>	<b>296 646</b>	<b>36 050</b>	<b>289 930</b>	<b>25 778</b>
*I posten övrigt ingår skuld till dotterbolaget AB Bergasken med 1 104 (1 116) Tkr.				
<b>Not 26 Upplupna kostnader och förutbetalda intäkter (Tkr)</b>				
	Koncernen		Moderföreningen	
	2014	2013	2014	2013
Upplupna räntor	8 045	202	8 045	202
Upplupna sociala avgifter	144	115	144	115
Övriga interimsskulder	3 564	4 025	3 384	3 814
<b>Summa</b>	<b>11 753</b>	<b>4 342</b>	<b>11 573</b>	<b>4 131</b>

Not 27 Ställda säkerheter (Tkr)	Koncernen		Moderföreningen	
	2014	2013	2014	2013
För försäkringstagarnas räkning registerförda tillgångar <sup>1)</sup>	12 632 835	11 105 878	12 632 835	11 105 878
Pantsatta tillgångar som säkerhet för ränteterminer <sup>2)</sup>	10 850	11 996	10 850	11 996
<b>Summa ställda säkerheter</b>	<b>12 643 685</b>	<b>11 117 874</b>	<b>12 643 685</b>	<b>11 117 874</b>

<sup>1)</sup> I händelse av obestånd har försäkringstagarna förmånsrätt i de registerförda tillgångarna. Under rörelsens gång har företaget rätt att föra tillgångar in och ut ur registret så länge som samtliga försäkringsåtaganden är skuldtäckta enligt försäkringsrörelselagen.

<sup>2)</sup> Säkerheter har ställs i enlighet med clearinginstitutens angivna säkerhetskrav.

Not 28 Eventualförpliktelser/ansvarsförbindelser (Tkr)	Koncernen		Moderföreningen	
	2014	2013	2014	2013
Delägare i handelsbolag	-	-	906	876
<b>Summa</b>	<b>-</b>	<b>-</b>	<b>906</b>	<b>876</b>

#### Not 29 Kategorier av finansiella tillgångar och skulder och dess verkliga värden (Tkr)

Finansiella tillgångar värderade till verkligt värde via resultaträkningen

Koncernen och moderföreningen 2014	Tillgångar som bestämts tillhöra kategorin	Innehav för handelsändamål
<b>Finansiella tillgångar</b>		
Aktier och andelar	3 312 520	-
Obligationer och andra räntebärande värdepapper	8 185 615	-
Övriga finansiella placeringstillgångar	60*	-
Derivat med positiva värden	-	264 521
Upplupna intäkter	113 600	10 935
<b>Summa</b>	<b>11 611 795</b>	<b>275 456</b>

#### Finansiella skulder

Derivat med negativa värden	-	118 032
Upplupna räntor	-	8 045
<b>Summa</b>	<b>-</b>	<b>126 077</b>

Koncernen och moderföreningen 2013	Tillgångar som bestämts tillhöra kategorin	Innehav för handelsändamål
<b>Finansiella tillgångar</b>		
Aktier och andelar	3 642 820	-
Obligationer och andra räntebärande värdepapper	6 451 736	-
Övriga finansiella placeringstillgångar	60*	-
Derivat med positiva värden	-	84 346
Upplupna intäkter	90 910	18 313
<b>Summa</b>	<b>10 185 526</b>	<b>102 659</b>

#### Finansiella skulder

Derivat med negativa värden	-	17 719
Upplupna räntor	-	203
<b>Summa</b>	<b>-</b>	<b>17 922</b>

\*Aktier i Svensk Pensionsadministration KB. Tillgången värderat till anskaffningsvärde.

I nedanstående tabeller lämnas upplysningar om hur verkligt värde bestämts för de finansiella instrument som värderas till verkligt värde i balansräkningen. Uppdelning av hur verkligt värde bestämts görs utifrån tre nivåer.  
 Nivå 1: Enligt priser noterade på en aktiv marknad för samma instrument  
 Nivå 2: Utifrån direkt eller indirekt observerbar marknadsdata som inte inkluderas i nivå 1  
 Nivå 3: Utifrån data som inte är observerbar på marknaden  
 Modell som används för att räkna fram värdet på swaptioner är Black 76 och för att räkna fram värdet på aktieindexoptionerna har bankerna använt standard Black-Scholes.  
 Ingen överföring mellan nivåer har skett under 2014.

2014	Nivå 1	Nivå 2	Nivå 3
<b>Finansiella tillgångar</b>			
Aktier och andelar	2 695 504	617 016	-
Obligationer och andra räntebärande värdepapper	8 185 615	-	-
Övriga finansiella placeringstillgångar	-	-	60*
Derivat	-	264 521	-
Upplupna intäkter	113 600	10 935	-
<b>Summa</b>	<b>10 994 719</b>	<b>892 472</b>	<b>60</b>
<b>Finansiella skulder</b>			
Derivat	-	118 032	-
Upplupna räntor	-	8 045	-
<b>Summa</b>	<b>-</b>	<b>126 077</b>	<b>-</b>

Avstämning av verkligt värde i nivå 3	Aktier/andelar	Övriga finansiella tillgångar	Summa
Ingående balans 2014-01-01	-	60	60*
Vinst/förlust i resultaträkning	-	-	-
Försäljningar	-	-	-
Utgående balans 2014-12-31	-	60	60

\*Aktier i Svensk Pensionsadministration KB. Tillgången värderat till anskaffningsvärde.

2013	Nivå 1	Nivå 2	Nivå 3
<b>Finansiella tillgångar</b>			
Aktier och andelar	3 096 891	545 929	-
Obligationer och andra räntebärande värdepapper	6 451 736	-	-
Övriga finansiella placeringstillgångar	-	-	60*
Derivat	-	84 346	-
Upplupna intäkter	90 910	18 313	-
<b>Summa</b>	<b>9 639 537</b>	<b>648 588</b>	<b>60</b>
<b>Finansiella skulder</b>			
Derivat	-	17 719	-
Upplupna räntor	-	203	-
<b>Summa</b>	<b>-</b>	<b>17 922</b>	<b>-</b>

Avstämning av verkligt värde i nivå 3	Aktier/andelar	Övriga finansiella tillgångar	Summa
Ingående balans 2013-01-01	-	60	60*
Vinst/förlust i resultaträkning	-	-	-
Försäljningar	-	-	-
Utgående balans 2013-12-31	-	60	60

\*Aktier i Svensk Pensionsadministration KB. Tillgången värderat till anskaffningsvärde.

**Not 30 Förväntade återvinningstidpunkter för tillgångar och skulder (Tkr)**

Koncernen och moderföreningen 2014	< 1 år	1 - 2 år	2 - 5 år	5 - 10 år	> 10 år	Totalt
<b>Tillgångar</b>						
Byggnader och mark	-	-	-	-	981 000	981 000
Aktier och andelar i koncernföretag	-	-	-	-	60	60
Aktier och andelar	-	-	-	-	3 312 520	3 312 520
Obligationer och räntebärande värdepapper	304 323	766 416	5 034 129	1 113 246	967 501	8 185 615
Derivat	184 760	10 695	23 483	45 583	-	264 521
Fordringar avseende direkt försäkring	6 596	-	-	-	-	6 596
Övriga fordringar	28 702	-	-	-	-	28 702
Materiella tillgångar och varulager	42	-	-	-	-	42
Kassa och bank	438 297	-	-	-	-	438 297
Förutbetalda kostnader och upplupna intäkter	126 190	-	-	-	-	126 190
<b>Summa tillgångar</b>	<b>1 088 910</b>	<b>777 111</b>	<b>5 057 612</b>	<b>1 158 829</b>	<b>5 261 081</b>	<b>13 343 543</b>
<b>Skulder och avsättningar</b>						
Livförsäkringsavsättningar	87 522	63 978	224 786	1 002 745	8 353 057	9 732 088
Oreglerade skador	26 772	22 477	51 581	49 063	48 091	197 984
Derivat	94 318	9 541	14 173	-	-	118 032
Övriga skulder	296 646	-	-	-	-	296 646
Övriga upplupna kostnader och förutbetalda intäkter	11 753	-	-	-	-	11 753
<b>Summa skulder och avsättningar</b>	<b>517 011</b>	<b>95 996</b>	<b>290 540</b>	<b>1 051 808</b>	<b>8 401 148</b>	<b>10 356 503</b>
<b>Koncernen och moderföreningen 2013</b>						
	< 1 år	1 - 2 år	2 - 5 år	5 - 10 år	> 10 år	Totalt
<b>Tillgångar</b>						
Byggnader och mark	-	-	-	-	891 000	891 000
Aktier och andelar i koncernföretag	-	-	-	-	60	60
Aktier och andelar	-	-	-	-	3 642 820	3 642 820
Obligationer och räntebärande värdepapper	106 728	1 571 974	3 395 353	876 788	500 893	6 451 736
Derivat	20 285	-	7 333	56 728	-	84 346
Fordringar avseende direkt försäkring	154	-	-	-	-	154
Övriga fordringar	3 672	-	-	-	-	3 672
Materiella tillgångar och varulager	1	-	-	-	-	1
Kassa och bank	232 424	-	-	-	-	232 424
Förutbetalda kostnader och upplupna intäkter	113 462	-	-	-	-	113 462
<b>Summa tillgångar</b>	<b>476 726</b>	<b>1 571 974</b>	<b>3 402 686</b>	<b>933 516</b>	<b>5 034 773</b>	<b>11 419 675</b>
<b>Skulder och avsättningar</b>						
Livförsäkringsavsättningar	84 059	67 502	207 202	891 709	6 833 870	8 084 342
Oreglerade skador	24 427	20 618	45 162	40 054	41 184	171 445
Derivat	1 422	4 541	11 756	-	-	17 719
Övriga skulder	36 050	-	-	-	-	36 050
Övriga upplupna kostnader och förutbetalda intäkter	4 342	-	-	-	-	4 342
<b>Summa skulder och avsättningar</b>	<b>150 300</b>	<b>92 661</b>	<b>264 120</b>	<b>931 763</b>	<b>6 875 054</b>	<b>8 313 898</b>

Tabellen är utökad med fördelning på fler år för återvinningstidpunkter. Även 2013 års uppdelning är omräknad.

Not 31 Kostnadsersättningar och arvode till revisorer (Tkr)	Koncernen		Moderföreningen	
	2014	2013	2014	2013
Revisionsarvode (ingår i övriga driftskostnader)				
KPMG AB				
Revisionsuppdrag	366	449	312	391
Övriga tjänster	13	21	13	21
<b>Summa</b>	<b>379</b>	<b>470</b>	<b>325</b>	<b>412</b>
Ernst & Young (oberoende granskning)				
Revisionsuppdrag	115	265	115	265
<b>Summa</b>	<b>115</b>	<b>265</b>	<b>115</b>	<b>265</b>
<b>Totalt arvode till revisionsbyråer</b>	<b>494</b>	<b>735</b>	<b>440</b>	<b>677</b>

**Not 32 Medelantal anställda samt löner och andra ersättningar**

Medelantal anställda	2014			2013		
	Män	Kvinnor	Totalt	Män	Kvinnor	Totalt
Moderföreningen	1	1	2	1	1	2
<b>Totalt moderföreningen</b>	<b>1</b>	<b>1</b>	<b>2</b>	<b>1</b>	<b>1</b>	<b>2</b>
<b>Koncernen totalt</b>	<b>1</b>	<b>1</b>	<b>2</b>	<b>1</b>	<b>1</b>	<b>2</b>

**Könsfördelning i företagsledningen**

	2014			2013		
	Män	Kvinnor	Total	Män	Kvinnor	Total
Moderföreningen						
Styrelsen	6	2	8	6	2	8
Vd	1	-	1	1	-	1
<b>Totalt moderföreningen</b>	<b>7</b>	<b>2</b>	<b>9</b>	<b>7</b>	<b>2</b>	<b>9</b>
<b>Koncernen totalt</b>	<b>7</b>	<b>2</b>	<b>9</b>	<b>7</b>	<b>2</b>	<b>9</b>

**Ersättningar till anställda**

Löner, andra ersättningar och sociala kostnader	2014		2014		2013		2013	
	Löner och ersättningar	Pensionskostnader	Sociala kostnader	Löner och ersättningar	Pensionskostnader	Sociala kostnader	Löner och ersättningar	Pensionskostnader
<b>Totalt koncernen</b>	<b>2 689</b>	<b>1 181</b>	<b>1 074</b>	<b>2 487</b>	<b>1 050</b>	<b>979</b>		
Vd	1 524	897	696	1 524	801	673		
Övriga	1 165	284	378	963	249	306		
<b>Totalt moderföreningen</b>	<b>2 689</b>	<b>1 181</b>	<b>1 074</b>	<b>2 487</b>	<b>1 050</b>	<b>979</b>		
Vd	1 524	897	696	1 524	801	673		
Övriga	1 165	284	378	963	249	306		



**Löner och andra ersättningar fördelade mellan styrelseledamöter, fullmäktiges ordförande, Vd och övriga anställda (Tkr)**

	2014	2014	2013	2013
	Löner och ersättningar	Varav tantiem och dylikt	Löner och ersättningar	Varav tantiem och dylikt
<b>Koncernen</b>				
Styrelse och verkställande direktör				
Anders Forsberg	8	-	7	-
Anders Östryd, tillträdande ordförande	49	-	34	-
Andreas Westin	6	-	-	-
Ann-Christin Norrström	2	-	-	-
Britt Bisell	32	-	16	-
Carl Johan Gezelius	-	-	16	-
Elisabeth Ankarcrona	14	-	14	-
Elisabeth Sandblom	4	-	-	-
Ewa Kolmodin	-	-	18	-
Hans Benndorf, avgående ordförande	33	-	64	-
Hans Sterte	34	-	14	-
Ingolf Lundin	-	-	47	-
Karin Friberg	6	-	-	-
Lars Dahl	12	-	6	-
Lars Nordstrand	6	-	8	-
Linda Pettersson	8	-	10	-
Mikael Helsing	-	-	10	-
Patrick Bergander	30	-	30	-
Per Fornander	6	-	6	-
Per-Anders Karmeroth	22	-	12	-
Susanne Lindberg	48	-	16	-
Torleif Carlsson	34	-	22	-
Åke Gustafson, Vd	1 524	-	1 524	-
Örian Söderberg	16	-	-	-
Summa	1 894	-	1 874	-
– Övriga anställda	1 165	-	963	-
<b>Koncernen totalt</b>	<b>3 059</b>	<b>-</b>	<b>2 837</b>	<b>-</b>
<b>Moderföreningen</b>				
– Styrelse och verkställande direktör	1 894	-	1 874	-
Övriga anställda	1 165	-	963	-
<b>Moderföreningen totalt</b>	<b>3 059</b>	<b>-</b>	<b>2 837</b>	<b>-</b>

**Lön och arvoden:**

Till fullmäktiges ordförande utgår arvode enligt Vds beslut. Till styrelsens ordförande och ledamöter utgår arvode enligt fullmäktiges beslut.

FPK har en ersättningsmodell, utgångspunkten för ersättningsmodellen är att den ska bidra till att skapa goda förutsättningar för FPK att på ett tillfredsställande sätt utföra sitt uppdrag. Ersättningsmodellen ska stimulera till goda prestationer och bidra till att göra FPK till en attraktiv arbetsgivare som kan konkurrera om rätt kompetens på marknaden. Anställda inom FPK ska ha marknadsmässiga anställningsvillkor. Ersättningen ska utgöras av fast ersättning, dvs fast kontant månadslön. Den fasta ersättningen ska vara på rätt nivå för att attrahera och behålla rätt kompetens och ska sättas individuellt på en nivå med en tydlig koppling till anställdas arbete och prestation. FPK tillämpar inte målrelaterad ersättning.

Pensions- och avgångsvillkor följer av kollektivavtal. Utformning och nivå på pensionsersättningar ska vara väl avvägda samt präglas av öppenhet och transparens. Vd har huvudsakligen en premiebestämd pensionslösning. Ersättningspolicy finns tillgänglig på [www.fpk.se](http://www.fpk.se)

**Övrig ersättning:**

Ersättning har utgått till en deltagare i FPKs placeringskommitté med 25 (20) Tkr.

**Avgångsvederlag:**

Vid uppsägning från bolagets sida har Vd rätt till lön under uppsägningstiden, vilken är sex månader. Vd är då berättigad till ett avgångsvederlag motsvarande 18 månadslöner.

**Berednings- och beslutsprocess:**

Lön och övriga anställningsvillkor för Vd beslutas av styrelsens ordförande tillsammans med vice ordförande. Fattade beslut anmäls till styrelsen. Beslut om ersättning till övriga anställda som rapporterar direkt till Vd har av styrelsen delegerats till Vd. Vd ska hålla ordföranden informerad om innehållet i sådana beslut.

Styrelsen kan besluta om särskilda pensions- och avgångsvillkor för Vd. Beslut om förmåner fattas av Vd och ska årligen anmälas till ordföranden och vice ordföranden.

**Rörlig ersättning:**

Ingen rörlig ersättning förekommer i koncernen.

**Not 33 Närstående (Tkr)**

Moderföreningen	År	Försäljning av tjänster	Inköp av tjänster	Fordran per 31 december	Skuld per 31 december
Svensk Pensionsadministration KB	2014	20 798	-	-	-
	2013	20 751	-	-	-
AB Bergasken	2014	-	-	-	1 104
	2013	-	-	-	1 116
Fastighets AB Smedsbacken 35	2014	-	-	79 024	-
	2013	-	-	71 574	-

Som närstående definieras Svensk Pensionsadministration KB, samtliga dotterbolag samt styrelseledamöter och ledningspersoner i FPK. För transaktioner gällande styrelseledamöter och ledningspersoner se not 32.

**Not 34 Specifikationer till kassaflödesanalys (Tkr)**

	Koncernen	
	2014	2013
<b>Justering för poster som inte ingår i kassaflödet m.m.</b>	2014	2013
Fribrevsuppräknings	-	-141 687
Pensionstillägg	-68 708	-73 935
Förändring försäkringstekniska avsättningar	1 674 285	-533 339
Insättning värdesäkringsfond	18 908	19 535
Orealiserat resultat placeringstillgångar	-775 178	234 849
Valuta kursförändringar placeringstillgångar	33 647	29 775
Avskrivningar	22	10
Åtreläggning uppskjutna skatter	5 000	-
Realiserade förluster	-501 175	-256 657
<b>Summa justering för poster som inte ingår i kassaflödet</b>	<b>386 801</b>	<b>-721 449</b>
<b>Förändring i placeringstillgångar netto</b>		
Byggnader och mark	-3 511	-
Placering i aktier och andelar	538 657	-792 862
Placering i obligationer och andra räntebärande värdepapper	-1 253 547	-349 824
Derivat	-79 862	432 268
Förändring fondlikvidfordringar och skulder	239 459	1 409
Valuta kursförändringar placeringstillgångar	-33 647	-29 775
Realisationsvinst räntebärande	52 118	256 772
Realisationsvinst aktier	449 057	-
Realisationsförlust aktier	-	-115
<b>Summa förändring i placeringstillgångar netto</b>	<b>-91 276</b>	<b>-482 127</b>

	Moderföreningen	
	2014	2013
<b>Justering för poster som inte ingår i kassaflödet m.m.</b>		
Fribrevsuppräknig	-	-141 687
Pensionstillägg	-68 708	-73 935
Förändring försäkringstekniska avsättningar	1 674 285	-533 339
Insättning värdesäkringsfond	18 908	19 535
Orealiserat resultat placeringstillgångar	-708 689	224 849
Valuta kursförändringar placeringstillgångar	33 647	29 775
Avskrivningar	22	10
Realiserade förluster	-501 175	-256 657
<b>Summa justering för poster som inte ingår i kassaflödet</b>	<b>448 290</b>	<b>-731 449</b>

**Förändring i placeringstillgångar netto**

Placering i aktier och andelar	538 657	-792 862
Placering i obligationer och andra räntebärande värdepapper	-1 253 547	-349 824
Derivat	-79 862	432 268
Förändring fondlikvidfordringar och skulder	239 459	3 765
Valutakursförändringar placeringstillgångar	-33 647	-29 775
Realisationsvinst räntebärande	52 118	256 772
Realisationsvinst aktier	449 057	-
Realisationsförlust aktier	-	-115
<b>Summa förändring i placeringstillgångar netto</b>	<b>-87 765</b>	<b>-479 771</b>

**Not 35 Avstämning totalavkastningstabell (Tkr)**

	2014	2013
Marknadsvärde enligt totalavkastningstabell, TAT	12 931 729	11 384 177
Skillnad värderingskurs	78	-
<b>Summa</b>	<b>12 931 807</b>	<b>11 384 177</b>

Placeringstillgångar enligt balansräkning	12 507 466	10 917 864
Förklaringsposter		
Återläggning övervärde	158 558	96 911
Övriga fordringar	102 688	72 018
Likvida medel	433 949	226 807
Upplupna räntor	116 490	109 021
Övriga skulder	-387 344	-31 871
Upplupna kostnader och förutbetalda intäkter	-	-6 573
	<b>12 931 807</b>	<b>11 384 177</b>

Redovisade skillnader mellan totalavkastningstabell och balansräkning beror på olika definitioner av placeringstillgångar.

## STYRELSE, FULLMÄKTIGE, REVISORER

FPK är en försäkringsförening vars associationsform regleras av lagen om understödsföreningar. Föreningen har sitt säte i Stockholm.

### *Fullmäktige*

Fullmäktige är FPKs högsta beslutande organ enligt lag om understödsföreningar. Fullmäktige har bland annat till uppgift att välja styrelse och revisorer, behandla frågan om beviljande av ansvarsfrihet för styrelsen samt att fastställa balans- och resultaträkning. Fullmäktiges antal ska enligt föreningens stadgar vara 21. Tio av dessa jämte suppleanter för envar av dem utses av FAO och tio jämte suppleanter för dem av FTF. En ledamot samt suppleant för denne, utses av parterna gemensamt för ett år i sänder att fungera som ordföranden vid fullmäktiges möten. Ordföranden under 2014 var Anders Forsberg, vice ordförande var Claes Stråth. Ordinarie möte äger rum en gång om året före den 30 juni.

### *Styrelse*

Styrelsen består av åtta ledamöter, fyra representanter för FAO och fyra för FTF. För ordinarie ledamöter utses suppleanter. Styrelsen utser ordföranden och vice ordföranden. Styrelsen sammanträder på ordförandens kallelse så ofta göromålen det påkallar, dock minst två gånger om året. Under 2014 hade styrelsen sju sammanträden. Arbetsutskottet, om sådant utses av styrelsen, sammanträder på ordförandens kallelse så ofta göromålen påkallar.

#### *Ledamöter utsedda av FAO*

Anders Östryd, ordförande  
Patrick Bergander t o m 2015-02-11  
Hans Sterte  
Örian Söderberg

#### *Ledamöter utsedda av FTF*

Susanne Lindberg, vice ordförande  
Britt Bisell  
Torleif Carlsson  
Per-Anders Karmeroth

#### *Suppleanter utsedda av FAO*

Elisabeth Ankarcrona  
Per Fornander  
Karin Friberg  
Ann-Christin Norrström

#### *Suppleanter utsedda av FTF*

Lars Dahl  
Linda Pettersson  
Elisabeth Sandblom  
Andreas Westin

### *Styrelsens arbetsordning*

Styrelsen ansvarar för förvaltningen av föreningens angelägenheter. Styrelsen beslutar rörande utformning av föreningens mål och strategi samt föreningens övergripande organisation. Styrelsen ska tillse att föreningens organisation är ändamålsenlig, fastställa mål, väsentliga policyer och verksamhetsplaner för föreningen samt fortlöpande övervaka såväl efterlevnaden av dessa, som att de blir föremål för uppdatering och översyn.

Styrelsen ska utöva tillsyn att den verkställande direktören fullgör sina åligganden. Styrelsen ska tillse att det finns en instruktion för den oberoende granskningsfunktionen samt att föreningens organisation, rutiner och interna instruktioner löpande granskas.

#### *Revisorer/Ordinarie*

Gunilla Wernelind, auktoriserad revisor, KPMG  
Mårten Asplund, auktoriserad revisor, KPMG

#### *Utsedd av*

Fullmäktige  
Fullmäktige

UNDERSKRIFTER

Stockholm 2015-03-26



Anders Östryd  
*Styrelseordförande*



Susanne Lindberg  
*Vice styrelseordförande*



Britt Bisell



Torleif Carlsson



Per-Anders Karmeroth



Hans Sterte



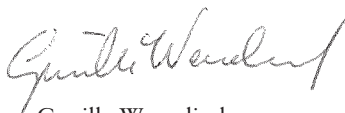
Örian Söderberg



Åke Gustafson  
*Verkställande direktör*

Vår revisionsberättelse har lämnats Stockholm 2015-04-13

KPMG AB



Gunilla Wernelind  
*Auktoriserad revisor*



Märten Asplund  
*Auktoriserad revisor*

## Revisionsberättelse

Till fullmäktige i Försäkringsbranschens Pensionskassa, FPK, org. nr 802005-6142

### Rapport om årsredovisningen och koncernredovisningen

Vi har utfört en revision av årsredovisningen och koncernredovisningen för Försäkringsbranschens Pensionskassa, FPK för år 2014.

#### *Styrelsens och verkställande direktörens ansvar för årsredovisningen och koncernredovisningen*

Det är styrelsen och verkställande direktören som har ansvaret för att upprätta en årsredovisning som ger en rättvisande bild enligt lagen om årsredovisning i försäkringsföretag och en koncernredovisning som ger en rättvisande bild enligt International Financial Reporting Standards, såsom de antagits av EU, och enligt lagen om årsredovisning i försäkringsföretag, och för den interna kontroll som styrelsen och verkställande direktören bedömer är nödvändig för att upprätta en årsredovisning och koncernredovisning som inte innehåller väsentliga felaktigheter, vare sig dessa beror på oegentligheter eller på fel.

#### *Revisorns ansvar*

Vårt ansvar är att uttala oss om årsredovisningen och koncernredovisningen på grundval av vår revision. Vi har utfört revisionen enligt International Standards on Auditing och god revisionssed i Sverige. Dessa standarder kräver att vi följer yrkesetiska krav samt planerar och utför revisionen för att uppnå rimlig säkerhet att årsredovisningen och koncernredovisningen inte innehåller väsentliga felaktigheter.

En revision innefattar att genom olika åtgärder inhämta revisionsbevis om belopp och annan information i årsredovisningen och koncernredovisningen. Revisorn väljer vilka åtgärder som ska utföras, bland annat genom att bedöma riskerna för väsentliga felaktigheter i årsredovisningen och koncernredovisningen, vare sig dessa beror på oegentligheter eller på fel. Vid denna riskbedömning beaktar revisorn de delar av den interna kontrollen som är relevanta för hur bolaget upprättar årsredovisningen och koncernredovisningen för att ge en rättvisande bild i syfte att utforma granskningsåtgärder som är ändamålsenliga med hänsyn till omständigheterna, men inte i syfte att göra ett uttalande om effektiviteten i bolagets interna kontroll. En revision innefattar också en utvärdering av ändamålsenligheten i de redovisningsprinciper som har använts och av rimligheten i styrelsens och verkställande direktörens uppskattningar i redovisningen, liksom en utvärdering av den övergripande presentationen i årsredovisningen och koncernredovisningen.

Vi anser att de revisionsbevis vi har inhämtat är tillräckliga och ändamålsenliga som grund för våra uttalanden.

#### *Uttalanden*

Enligt vår uppfattning har årsredovisningen upprättats i enlighet med lagen om årsredovisning i försäkringsföretag och ger en i alla väsentliga avseenden rättvisande bild av moderbolagets finansiella ställning per den 31 december 2014 och av dess finansiella resultat och kassaflöden för året enligt lagen om årsredovisning i försäkringsföretag. Koncernredovisningen har upprättats i enlighet med lagen om årsredovisning i försäkringsföretag och ger en i alla väsentliga avseenden rättvisande bild av koncernens finansiella ställning per den 31 december 2014 och av dess finansiella resultat och kassaflöden för året enligt International Financial Reporting Standards, såsom de antagits av EU, och enligt lagen om årsredovisning i försäkringsföretag. Förvaltningsberättelsen är förenlig med årsredovisningens och koncernredovisningens övriga delar.

Vi tillstyrker därför att fullmäktige fastställer resultaträkningen och balansräkningen för moderbolaget och för koncernen.

### Rapport om andra krav enligt lagar och andra författningar


Som underlag för vårt uttalande om ansvarsfrihet har vi utöver vår revision av årsredovisningen och koncernredovisningen granskat väsentliga beslut, åtgärder och förhållanden i föreningen för att kunna bedöma om någon styrelseledamot eller verkställande direktören är ersättningskyldig mot föreningen. Vi har även granskat om någon styrelseledamot eller verkställande direktören på annat sätt har handlat i strid med lagen om understödsföreningar, lagen om årsredovisning i försäkringsföretag eller föreningens stadgar.

Vi anser att de revisionsbevis vi har inhämtat är tillräckliga och ändamålsenliga som grund för våra uttalanden.

#### *Uttalanden*

Vi tillstyrker att fullmäktige beviljar styrelsens ledamöter och verkställande direktören ansvarsfrihet för räkenskapsåret.

Stockholm den 13 april 2015

  
Gunilla Wernelind  
Auktoriserad revisor

  
Märten Asplund  
Auktoriserad revisor

## ORDLISTA

### *Avsättning för oreglerade skador*

Det beräknade värdet av ännu inte utbetalda försäkringsersättningar för inträffade försäkringsfall.

### *Derivatinstrument*

Ett finansiellt instrument vars värde beror på prisutvecklingen på ett annat underliggande instrument.

### *Driftskostnader*

Sammanfattande benämning för kostnaderna för administration och försäljning.

### *Erforderlig solvensmarginal*

Ett minikrav på kapitalbasen storlek. Solvensmarginalen bestäms något förenklat som vissa procentsatser av bolagets försäkringstekniska avsättningar och försäkringsrisk.

### *FFFS*

Finansinspektionens FörFattningsSamling. Regler för finansmarknaden och finansiella företag vilka utges av Finansinspektionen.

### *Fribrevsuppräknning*

Återbäringstilldelning genom höjning av den pensionsrätt som intjänats före pensionsåldern. Uppräknning sker framför allt för att kompensera för inflation.

### *Fördelningsbara tillgångar*

Tillgångar minus finansiella skulder, upplupna kostnader samt värdesäkringsfond.

### *Försäkrad*

Den person som omfattas av försäkringen.

### *Försäkringstekniska avsättningar*

Värdet av försäkringsbolagets garanterade åtaganden – livförsäkringsavsättning, avsättning för oreglerade skador samt övriga försäkringstekniska avsättningar.

### *Försäkringsåtaganden*

Se Pensionsåtaganden.

### *Förvaltningskostnadsprocent*

Driftskostnaderna i försäkringsrörelsen samt kostnaderna för skadereglering i förhållande till det genomsnittliga förvaltade kapitalet.

### *IAS*

International Accounting Standards. Internationella redovisningsstandarder ursprungligen utgivna av International Accounting Standards Committee (IASC), men övertagna av International Accounting Standards Board (IASB).

### *IFRS*

International Financial Reporting Standards. Internationella redovisningsstandarder utgivna av IASB.

### *Kapitalbas*

Skillnaden mellan tillgångar (minskade med finansiella skulder och obeskattade reserver) och de försäkringstekniska avsättningarna.

### *Kapitalavkastning*

Driftsnettot från byggnader och mark, ränteintäkter, räntekostnader, utdelningar på aktier och andelar, valutareultat, reavinster/reaoförluster samt orealiserade värdeförändringar på placeringstillgångar med avdrag för driftskostnader för kapitalförvaltningen.

### *Kollektiv konsolideringsnivå*

Fördelningsbara tillgångar i förhållande till åtagandena till arbetsgivare och försäkrade (garanterade åtaganden och preliminärt fördelad återbäring).

### *Kollektivt konsolideringskapital*

Skillnaden mellan de tillgångar som pensionskassan förvaltar och det samlade pensionsåtagandet till de försäkrade å försäkringstagarnas räkning.

### *Livförsäkringsavsättning*

Värdet av framtida garanterade försäkringsersättningar, pensionsbelopp, minskat med värdet av framtida premieinbetalningar.

*Orealiserade värdeförändringar på placeringstillgångar*

Positiv eller negativ förändring av marknadsvärdet på placeringstillgångarna.

*Pensionstillägg*

Återbäring som de försäkrade får utöver den garanterade pensionen.

*Pensionsåtaganden*

Värdet av intjänade garanterade försäkringsersättningar och fördelad återbäring.

*Placeringstillgångar*

Tillgångar som har karaktär av kapitalplacering, dvs räntebärande värdepapper, aktier och fastigheter.

*Premieinkomst/Premierabatt*

Inbetalda och tillgodoförda premier samt återbäring i form av fribrevsuppräknning och premiereduktion. Reducering sker för särskild premieskatt.

*Premiereduktion*

Fördelning av överskottsmedel genom sänkning av premien.

*RFR*

Rekommendation från Rådet för Finansiell Rapportering. Rekommendationerna utgör en komplettering av IFRS.

*Solvensgraden*

Solvensgraden är beräknad som fördelningsbara tillgångar i förhållande till försäkringstekniska avsättningar.

*Skatt*

Utgörs i huvudsak av avkastningsskatt, vilken beräknas på de finansiella nettotillgångarnas marknadsvärden vid ingången av räkenskapsåret.

*Swapränta*

Vid var tid gällande marknadsränta på avtal om byte av räntebetalningar.

*Särskilda värdesäkringsmedel/värdesäkringsfond*

Medel som är avsatta för att trygga värdesäkring av pensioner eller för annat pensionsfrämjande ändamål.

*Totalavkastning*

Se Kapitalavkastning.

*Återbäring*

Överskott som tilldelas eller avsätts för  
– arbetsgivarna i form av nedsättning av premien  
– de försäkrade i form av höjning av försäkringsför-  
månen.











## FÖRSÄKRINGSBRANSCHENS PENSIONS KASSA

Postadress: Box 18, 101 20 Stockholm  
Telefon: 0771-530 000 Fax: 08-508 913 39 E-post: mail@fpk.se  
Org nr: 802005-6142

[www.fpk.se](http://www.fpk.se)