


## *Innehållsförteckning*

*Sid.*

---

VD-kommentar _____	2
Försäkringsrörelsen _____	3
Finansförvaltning _____	5
Förvaltningsberättelse _____	7
Resultaträkning _____	11
Balansräkning _____	12
Redovisningsprinciper _____	14
Noter _____	15
Revisionsberättelse _____	23
E-post adresser _____	24



Verksamhetsåret 2001 blev extremt vad gäller dramatik och utmaningar. Den 11 september utsattes World Trade Center i New York och det amerikanska försvarshögkvarteret Pentagon för ett exempelöst attentat där ca 3000 människor omkom. Den dagen kommer att framstå som en påminnelse om terrorns nya ansikte. Inget land och ingen individ går längre säker för de nya kampformer, som extrema rörelser kan utsätta oskyldiga medborgare för. USAs president och de flesta av världens ledare har förklarat "krig" mot terrorismen, men det är en lång och osäker kamp.

Under 2001 skedde en stark nedgång på världens aktiebörser. Aktiekurserna sjönk dramatiskt. Affärsvärldens svenska generalindex visade vid årsskiftet en nedgång med hela 17 %, jämfört med tidigare årsskifte. FPKs aktieinnehav kom att stanna vid en negativ totalavkastning om 12 %. Styrelsen har fortlöpande under året analyserat och utvärderat kapitalplaceringarnas förmåga till anpassning vid kraftiga och snabba förändringar. Styrelsen har beslutat ompröva, och i vissa fall säga upp avtalen med de kapitalförvaltare, som inte hållit måttet. Formerna för arvodering av tjänsterna har också setts över, varvid arvodering har skett i mer prestationsrelaterad riktning.

Konjunkturen visade kraftig nedgång under 2001 i samband med att den s.k. IT-bubblan sprack. Flera av IT-bolagens värden raderades i det närmsta ut. Ett företag som Ericsson tappade 3/4 delar av sin börskurs. De goda åren med extremt stark tillväxt, som skedde under 1995 till 1999, är sannolikt för lång tid förbi. Affärsvärldens generalindex ökade under dessa fem år med otroliga 316 %. Börserna kommer förmodligen under överskådlig tid att präglas av nervositet och oro även om konjunkturen vänder. Vi har sannolikt att se framåt mot mer modesta kursutvecklingar svarande mot mer fundamentala kriterier än tidigare.

Trots en betydande nedgång på världens aktiebörser visade FPKs kapitalplaceringar motspänstighet. Totalavkastningen stannade vid -0,8 %. Mot strömmen gick obligationer och fastigheter som bägge visar en positiv totalavkastning om 3,8 % respektive 3,6 %.

Vad gäller FPK tillkom också andra nya förutsättningar för verksamheten redan under år 2000. Under det verksamhetsåret ändrades formerna för verksamheten så tillvida att även försäkringsadministrationen blev outsourcad. (Tidigare hade samma skett med kapitalförvaltningen. Besluten om dessa åtgärder redovisades i föregående årsbokslut.) Bakgrunden till beslutet om outsourcing av försäkringsverksamheten är en förväntad förändring av tjänstepensionssystemet. På LO-sidan har steget tagits från förmånsrelaterad tjänstepension till avgiftsbaserad pen-

sionslösning. Den privata tjänstemannasidans förhandlare har emellertid hittills haft svårt att komma överens om en avtalskonstruktion. Förändringen av FPKs verksamhet tillkom för att möta en systemförändring. Erfarenheterna från outsourcingen av försäkringsverksamheten är i stort sett goda.

Vad gäller erfarenheterna av kapitalplaceringsverksamheten så har kontakterna präglats av den vikande världskonjunkturen och för kassan betydande nedgång i marknadsvärden på aktier. Vad gäller kassan i övrigt, beslöt fullmäktige i maj år 2001 att ändra grunderna vad gäller ränteantagande och dödlighetsantagande. Konsolideringen i kassan kunde därefter beräknas till 116 %, jämfört med 135 % enligt gamla grunder. Vid utgången av år 2001 stannade konsolideringen på 101 %.

Riksdagen antog i december 1999 ändringar i lagen om årsredovisning. Ändringarna innebär att också understödföreningar är skyldiga att tillämpa lag (1995:1560) om årsredovisning i försäkringsföretag. Under 2001 har ett omfattande anpassningsarbete skett till de nya redovisningsreglerna. I årsredovisningen finns jämförelsetal för år 2000 enligt de rubricerings- och värderingsregler, som lagen föreskriver. De tidigare redovisade resultatet t.o.m. år 2000 kommer därmed att bli annorlunda. Mellanskillnaderna mellan tidigare redovisat resultat för år 2000 redovisas i beslutet, som en justeringspost i eget kapital.

Kassans framtida utveckling beror på hur den allmänna ekonomiska konjunkturen utvecklas.

I dagsläget har börsfallet ytterligare fördjupats, men jag hyser förhoppningen att 2002 utvecklas till ett bra verksamhetsår till gagn för våra nuvarande och kommande pensionärer. Avslutningsvis vill jag ta tillfället i akt att tacka FPK Konsult och dess personal för gott samarbete.

Stockholm i april 2002



Rune Åström



#### ALLMÄNT OM 2001

Det nu gällande pensionsavtalet, som ursprungligen kom till 1996, prolangerades med små justeringar att gälla även för 2001. Några betydande förändringar behövde därför inte heller göras i de program som hanterar FPK:s försäkringsadministration.

Under året införde FPK nya dödlighetsantaganden och ny beräkningsränta. Dödlighetsantagandet innebär att människor förväntas leva längre än tidigare. Ränteantagandet har sänkts från 3,5% till 2,6% efter skatt. Dessa förändringar har medfört att premiereserven per ultimo 2001 har höjts med 1 200 mkr mer än vad som skulle varit fallet om de gamla antagandena tillämpats.

#### BESTÄNDSUTVECKLING UNDER ÅRET

Den 31 december 2001 var till kassan anslutna 114 (109) företag (passiva medlemmar) och det sammanlagda antalet försäkrade (aktiva medlemmar) utgjorde 17 223 (17 102) fördelade på följande sätt (inom parentes anges föregående års siffror).

	Män	Kvinnor	Summa
Försäkrade	3 229 (3 176)	3 063 (3 000)	6 292 (6 176)
Sjukpensionsberättigade	171 (159)	256 (216)	425 (375)
Fribrevsinnehavare	4 181 (4 217)	3 009 (3 047)	7 190 (7 264)
Ålderspensionärer	1 749 (1 764)	1 567 (1 523)	3 316 (3 287)
<b>Summa:</b>			<b>17 223 (17 102)</b>

Av familjepensionärerna (dessa är ej aktiva medlemmar) var 716 (713) änkor och 41 (42) barn samt 71 (69) änklingar.

Som framgår av tabellen ovan, håller sig antalet administrerade försäkringar på en relativt konstant nivå.

#### GRUNDBUNDEN FÖRSÄKRING

För ålders- och kollektiv familjepension har samma avgiftsgrunder tillämpats som tidigare. Ränterabatten uppgick under året till 18 %, eller 27 mkr.


Premiereserven för fribrev räknades den 1 januari 2000 upp med 1,1%.

#### FTP K I FPK

För de FTPK-försäkringar som tecknats i FPK sedan 1992 räknades fribreven upp med 7%, eller drygt 6,1 mkr. Härigenom uppgick värdeökningen, inklusive grundränta, på detta sparande till cirka 10% under året. Värt att notera, är att denna återbäring är tilldelad, vilket innebär att den är garanterad för den försäkrade. Den genomsnittliga återbäringen på FTPK i FPK har – jämfört med de alternativ som finnes – under den senaste femårsperioden uppgått till drygt 9,9 %.

#### VÄRDESÄKRINGSMEDEL

Värdesäkringsfonden har belastats med 14 (förra året 11,4) miljoner kronor i enlighet med FTP-planens kap 3 § 4. Ett fortsatt stort antal förtida avgångar på eget initiativ ligger bakom det höga beloppet. Dessutom har drygt 10 mkr uttagits bl a som tilläggsavgift till FTPK-premie, i





enlighet med parternas överenskommelse. I värdesäkringsfonden fanns vid årets slut 7,2 mkr.

#### RISKFÖRSÄKRING

Avgiften för kollektiv riskförsäkring utgör 1,5 % på löner och lönedelar upp till 7,5 basbelopp och 7,5 % på lönedelar däröver. Rabatten på kollektiv riskförsäkring har under år 2001 varit 20%, varför debitering skett med 1,2 resp. 6,0 %.

Bruttoavgiften uppgick till totalt 76 mkr. Netto debiterades 61 mkr och rabatten – 15 mkr – belastade över-skottsfonden.

#### PENSIONSUTBETALNINGAR

Varje år sker ett stort antal pensionsutbetalningar från FPK. Under 2001 utbetalades drygt 295 (287) mkr.



## FINANSFÖRVALTNING



**F**inansförvaltningen är en viktig del av försäkringsrörelsen. Vid beräkning av FPK:s avgifter förutsätts bland annat en viss avkastning på de inbetalade medlen. För FPK, som representerar det mest långsiktiga sparandet i Sverige, är en genomtänkt och stabil tillgångs-portfölj synnerligen väsentlig för att kunna värdesäkra framtida och utgående pensioner.

FPK tillämpar fr.o.m. november 1997 samma placeringsregler som livförsäkringsbolagen.

#### RÄNTEBÄRANDE PLACERINGAR

Andelen räntebärande placeringar i FPK:s portfölj har under året ökat. Ultimo 2001 var andelen 53,1 %, en ökning från 46,2 % vid föregående årsskifte. Ökningen förklaras dels av ökade nettoplaceringar dels att marknadsnoterade aktiers relativa andel har minskat på grund av fallande börskurser. Durationen var 7,0 (7,7) år och ränterisken (d.v.s värdeförändringen om marknadsräntorna förändras med en procentenhet) var 103 (114) mkr.

Totalavkastningen för de räntebärande placeringarna uppgick till 3,8 (9,7) %.

#### MARKNADSNOTERADE AKTIER/KONVERTIBLER

I enlighet med all erfarenhet är det FPK:s uppfattning att, trots större volatilitet jämfört med andra investeringar, en stor andel av våra medel skall placeras i aktier eftersom dessa över tiden kan förväntas ge en bättre totalavkastning.

FPK:s portfölj av marknadsnoterade aktier/konvertibler har i storlek minskat med 473 mkr. Minskningen är en kombination av försäljningar och negativ värdeförändring. Den relativa andelen har minskat från 32,6 % till 26,7 %. Totalavkastningen för portföljen av marknadsnoterade aktier/konvertibler var -12,0 (-7,6) %.

#### FASTIGHETSBESTÅND

Fastigheternas hyresintäkter uppgick till 80,9 (73,6) mkr och driftsöverskottet blev 43,1 (36,7) mkr. Hyresnivån vid förlängning av befintliga hyreskontrakt har under året ökat.



*Fastigheten Forellen 15, i hörnet av Nybrogatan, Karlavägen på Östermalm. Fastigheten förvärvades på hösten 1996.*

Vakansgraden för lokaler uppgick per den 31 december 2001 till 0,8 (0,0) %.

Värdeminskningen under 2001 förklaras av sänkta hyresnivåer i Stockholms innerstad. Direktavkastningen uppgick till 44,0 (36,7) mkr eller till 4,1 (3,7)%. Totalavkastningen blev därmed positiv och uppgick till 38,6 (227,4) mkr eller till 3,6 (23,1)%. En ökning av direktavkastningskravet med 2 procentenheter skulle innebära en värdenedgång med 279 mkr.



I FPK:s fastigheter genomfördes under året löpande underhålls- och förbättringsarbeten i enlighet med de planer som har utarbetats.

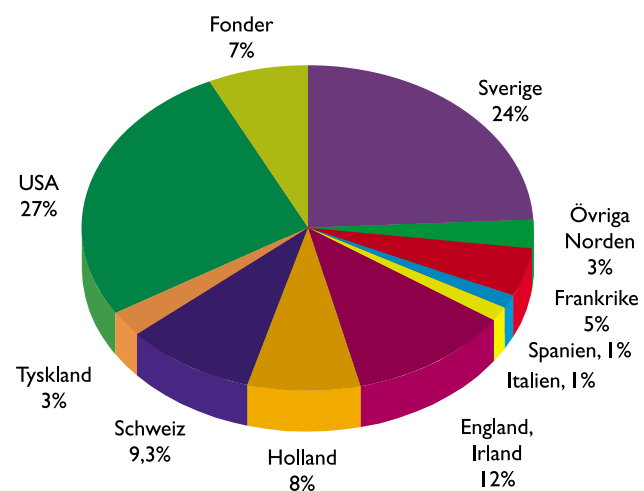
#### ÖVRIGA INVESTERINGAR

Genom åren har FPK valt att placera en mindre del av de totala tillgångarna i onoterade innehav. I avkastningstablan redovisas dessa till bokfört värde.

När dessa investeringar blir marknadsnoterade har det ofta visat sig att det finns betydande övervärden i dessa tillgångar.

Årets totalavkastning 39,0 (204,6) mkr eller 23,1 (254,1)% förklaras framför allt av att FPK gjorde en realisationsvinst på 42,8 miljoner kronor i samband med inlösen av aktier i GLP Intressenter AB.

#### Aktieinnehav, noterade aktier, 2001-12-31



#### INFORMATION OM VERKSAMHETEN

FPK erbjuder tjänstepensionsförsäkringar i enlighet med FTP-planen, ett kollektivavtal mellan Försäkringsbranschens Arbetsgivareorganisation (FAO), Försäkringstjänstemannaförbundet (FTF) och JUSEK.

Från och med den 1 januari 2001 tillämpar FPK Lagen (1995:1560) om årsredovisning i försäkringsföretag.

Under 2001 började kassan tillämpa andra försäkringstekniska antaganden. Såväl dödlighetsantagandet som ränteantagandet ändrades, vilket medförde att premiere-serven steg med 1 200 mkr, jämfört med om de gamla grunderna skulle tillämpats. I bokslutet för 2001 har FPK reserverat för hela effekten av grundförändringen. Några övergångsregler, som medför att förändringen reserveras för över en längre period har alltså inte tillämpats. Konsolideringen har som följd av detta i kombination med en negativ totalavkastning sjunkit till 101 % (133 % föregående år).

FPK har fyra dotterbolag: AB Bergasken, HB Ferken I, KB Bergasken och Fastighetsbolaget Älgen 13 HB. AB Bergasken är ett helägt dotterbolag. AB Bergasken är bolagsman tillsammans med FPK i handelsbolagen respektive kommanditbolaget, vilka är ägare till totalt fyra fastigheter.

I december har fastigheten Stockholm Barnhusväderkvarnen 22 avyttrats för 90,5 mkr.

#### RESULTAT OCH STÄLLNING

Premieinkomsten 2001 var 280 mkr i moderbolaget netto efter avdrag för rabatter varav 47 mkr var engångspremier, motsvarande siffror för 2000 var 253 mkr resp 64 mkr.

Kapitalavkastningen var 232 (642) mkr, vartill kommer orealiserade nettoförluster på -281 (-63) mkr.

2001 utbetalade FPK sammanlagt 295 (287) mkr till kassans pensionärer i form av ålderspensioner, efterlevandepensioner etc. Driftskostnaderna (exklusive kapitalförvaltningskostnader) 2001 uppgick till 19,6 (12,3) mkr. För 2001 avser beloppet huvudsakligen uppdragsersättning till FPK Konsult AB. Uppdragsersättningen baseras på en i uppdragsavtalet mellan FPK och konsultbolaget upprättad beräkningsformel, som tar hänsyn till storleken

## FÖRVALTNINGSBERÄTTELSE

på försäkringsverksamheten. Fler försäkrade ger högre ersättning. Sjuncker antalet försäkrade i kassan, sjunker också ersättningen. FPK har tidigare år också haft vissa intäkter som direkt har avräknats mot driftskostnaderna. Dessa intäkter sjönk kraftigt under 2001.

FPK har 2001 tilläpapat s.k. premierabatt på 18 % samt rabatt på kollektiv riskförsäkring på 20 %. Motsvarande rabatter 2000 var 18 % respektive 40 %.

FPK:s kollektiva konsolideringsgrad var per ultimo 2001, 101% (133%). Den stora förändringen är huvudsakligen förorsakad av att FPK i ett enda steg har tagit hela den ekonomiska effekten av att tillämpa både nytt ränteantagande och nytt dödlighetsantagande.

Resultatet för 2001 blev -1 577 (316) mkr varav 1 200 mkr avser effekt av nya ränte- och dödlighetsantaganden.

#### FLERÅRSÖVERSIKT\*

	2001	2000	1999	1998
<b>Resultat, mkr</b>				
Premieinkomst	253	248	201	229
Kapitalavkastning netto i försäkringsrörelsen	232	642	420	477
Orealiserade vinster/förluster	-281	-63	15	-112
Försäkringsersättning	-310	-300	280	270
Försäkringsrörelsens tekniska resultat	-1 526	345	164	120
Årets resultat	-1 577	316	174	120
<b>Ekonomisk ställning, mkr</b>				
Balansomslutning	6 621	6 813	5 694	5 415
Byggnader och mark	770	864	664	631
Aktier och andelar i koncernföretag	348	349	277	269
Aktier och andelar i övrigt	1 966	2 047	1 266	1 152
Obligationer och andra räntebärande papper	3 315	2 908	2 797	2 920
Eget kapital	506	2 151	1 280	1 147
Försäkringstekniska avsättningar	6 060	4 619	4 353	4 218
Konsolideringskapital	506	2 151	1 903	1 525
<b>Nyckeltal</b>				
Direktavkastning, %	2,7	3,3	3,8	4,1
Totalavkastning, %	-0,8	8,7	12,8	11,9
Förvaltningskostnadsprocent, %	0,29	0,18	0,16	0,16
Kollektiv konsolideringsgrad, %	101	133	130	120

\* Uppgifterna avseende 1999 och 1998 har inte räknats ut utan redovisas enligt de tidigare redovisningsprinciperna. Samtliga belopp avser moderbolaget. Uppgifterna beträffande moderbolaget och koncernen stämmer i allt väsentligt förutom att aktier och andelar i koncernföretag omklassificeras till byggnader och mark.



## FÖRSÄKRINGSRÖRELSEN

Antalet medlemmar har under året ökat något och uppgick vid årets slut till 17 223 (17 102) personer (aktiva medlemmar) och 114 (109) företag (passiva medlemmar). Därutöver utbetalas pensioner till 828 (824) mottagare som är efterlevande till avlidna aktiva medlemmar.

Den löpande avgiftsinkomsten uppgick till 206 (178) mkr och engångsavgifter till 47 (64) mkr. År 2001 lämnades en ränterabatt på 18 (18) %.

Den kollektiva riskavgiften uppgick till 75 (63) mkr och är differentierad avseende lönedel under respektive över 7,5 basbelopp. År 2001 lämnades en avgiftsrabatt på 20 (40) %.

I enlighet med överenskommelsen mellan FAO och FTF, har värdesäkringsavgift avseende 2001 inte tagits ut.

Försäkringsteknisk utredning angående FPK:s premiereserv vid 2001 års utgång har företagits och utvisar följande ställning:

Försäkringsfonden	5 941 854 kkr	(4 526 963 kkr)
Överskotts-fonden, inkl. årets resultat	219 445 kkr	(1 555 993 kkr)
Värdesäkringsfonden	7 179 kkr	(31 592 kkr)

Enligt föreningens stadgar består försäkringsfonden av premiereserven jämte 5% förstärkning därav. Försäkringsfonden tillsammans med beslutade pensionstillägg för 2002, 81 725 kkr och löneskatt 36 465 kkr avseende sjukräntor, totalt 6 060 044 kkr redovisas i balansräkningen som försäkringstekniska avsättningar. Överskotts-fonden och värdesäkringsfonden redovisas som eget kapital.

Kapitalvärdet av de från och med 2002 gällande pensionstilläggen har beräknats enligt FPK:s premiereservgrunder och uppgår till 817 250 (581 803) kkr.

Under verksamhetsåret har nya försäkringstekniska antaganden tillämpats. Ränteantagandet är nu 2,6% efter skatt (tidigare 3,5% efter skatt) och dödligheten beräknas enligt M-90 (tidigare P63). Förändringen i dödlighetsantagandet innebär att människor förväntas leva längre än



tidigare. Därmed förväntas pensionen utbetalas under längre tid och premiereserven blir då högre.

Införandet av de nya grunderna har medfört att premiereserven har höjts med 1 200 mkr mer än vad som varit fallet om de gamla grunderna tillämpats. FPK har valt att inte tillämpa övergångsregler utan valt att ta hela effekten under år 2001.

Under året var kassans totalavkastning -0,8%. Tillsammans har detta medfört att den kollektiva konsolideringsgraden har sjunkit från 133% till 101%. Samtidigt bör dock beaktas att övergången till nya grunder medfört att premiereserven ger ett större trygghet av de ingångna försäkringsavtalen.

## KAPITALFÖRVALTNING

Vid utgången av år 2001 var 53 (47) % av FPK:s placeringstillgångar till marknadsvärde placerade i räntebärande tillgångar, 26 (33) % i marknadsnoterade aktier/konvertibler, 17 (18) % i fastigheter och knappt 3 (3) % i övriga investeringar.

Bokförda värdet, d.v.s. marknadsvärdet, respektive anskaffningsvärdet för de räntebärande tillgångarna uppgick till 3 496 (3 181) mkr respektive 3 423 (3 066) mkr. Avkastningen uppgick till 3,8 (9,7) %.

Marknadsnoterade aktier/konvertiblers bokförda värde d.v.s. marknadsvärdet, respektive anskaffningsvärde uppgick till 1 757 (1 845) mkr respektive 1 760 (1 606) mkr. Återförsäkringen har under hösten 2001 avslutats och det utländska aktieinnehavet motsvarande återförsäkringen har överförs till FPK:s direkta ägande. Andelen utländska aktier uppgick till 73,6 (67,5) % av aktieportföljens marknadsvärde. Avkastningen uppgick till -12,0 (-7,6) %.

Fastighetsbeståndet har som tidigare år värderats externt. Fastigheternas värde har bedömts med stöd av en marknadsanpassad intäkts-/kostnadsmetod. Metoden bygger på normaliserade intäkter och kostnader under ett år, där nettoavkastningen diskonteras till 4,00 - 7,50 % beroende på fastighetens karaktär och läge. Fastigheternas bokförda, marknadsvärde, uppgick till 1 107 (1 203) mkr. Minskningen i marknadsvärde beror på att fastigheten Barnhusväderkvarnen 22, belägen vid Tegnér-lunden, avyttrades i december. Tillträdesdag för köparen är i april 2002. Avkastningen för samtliga fastigheter uppgick till 3,6 (23,1) %.

Den utländska andelen av de totala tillgångarna till marknadsvärde var 21 (25) %. Totalavkastningen uppgick till -0,8 (8,7) %. FPK har under 2001 erlagt 51,9 mkr i avkastningsskatt. FPK har inga derivatpositioner per 2000-12-31 eller under 2001.

Kapitalavkastningstabla	Ingående markn.värde	%	Netto placering	Värde förändring	%	Utgående markn.värde	%	Direkt avkastning	%	Total avkastning	%
Räntebärande exkl. direkt lån	3 180 660	46	328 695	-13 445	-0,4	3 495 910	53,1	140 350	4,2	126 905	3,8 (9,7)
Direkt lån	19 267	0	-3 102	0	0,0	16 165	0,2	380	2,4	380	2,4 (2,8)
Aktier/konv.lån. Markn.not.	2 230 859	33	-200 699	-272 519	-13,7	1 757 641	26,7	33 973	1,7	-238 546	-12 (-7,6)
Fastigheter	1 202 689	18	-90 570	-5 407	-0,5	1 106 712	16,8	44 043	4,1	38 636	3,6 (23,1)
Övriga investeringar	201 671	3	-53 225	59 476	35,2	207 922	3,2	-20 420	-12,1	39 056	23,1 (254,1)
Summa placeringar	6 835 146	100	-18 901	-231 895	-3,5	6 584 350	100,0	198 326	3,0	-33 569	-0,5 (8,7)
Övrigt								-18 035	-0,3	-18 035	-0,3
<b>Totalt</b>	<b>6 835 146</b>	<b>100</b>	<b>-18 901</b>	<b>-231 895</b>	<b>-3,5</b>	<b>6 584 350</b>	<b>100,0</b>	<b>180 291</b>	<b>2,7</b>	<b>-51 604</b>	<b>-0,8 (8,7)</b>

## ORGANISATION

*Företagets respektive koncernens struktur*

Förutom moderbolaget FPK består koncernen av fyra helägda dotterbolag. HB Ferken I, KB Bergasken, fastighetsbolaget Älgen 13 HB och AB Bergasken. Dessa bolag är ägare till fyra av FPK:s fastigheter.

*Fullmäktige*

Fullmäktige är FPK:s högsta beslutande organ, enligt lag om understödsföreningar. Ordförande är Gunnar Grenfors.

*Styrelse*

Styrelsen ansvarar för bolagets organisation och förvaltningen av bolagets angelägenheter. Styrelsens ordförande är Lars Rosén, vice ordförande är Ingolf Lundin. Styrelsen har sammanträtt 6 gånger under året.

*Verkställande direktör*

Kassans verkställande direktör är Rune Åström.

*Aktuarie*

Mats Arvidsson är aktuarie i kassan.

*Personal*

Medelantalet anställda har under året utgjort 12 (12) personer. Se vidare not 5.

*Revisorer*


Olof Cederberg och Göran Abrahamsson är av fullmäktige valda revisorer. Lena Eidmann är förordnad av Finansinspektionen.

## FRAMTIDA UTVECKLING

FPK har uppdrag av avtalsparterna att förvalta den pensionsplan som ingår i kollektivavtalet mellan FAO och FTF resp JUSEK. Detta avtal består till stora delar av förmånsbestämda pensioner. Sedan ett antal år har arbetsgivare och arbetstagarorganisationerna diskuterat en successiv övergång till ett premiebestämt pensionssystem. Effekten av detta skulle naturligtvis bli mycket stora för FPK särskilt med tanke på naturen av våra uppdragsgivares verksamhet. För FPK:s styrelse har detta varit en av de viktigaste skälen till att outsourca administrationen till FPK Konsult.

Risken bedömdes som stor att FPK skulle utarmas på kompetent personal och att även nyrekrytering skulle bli ett problem med den nya omvärlden. Kassans kunder måste känna trygghet och veta att verksamheten bedrivs på ett professionellt sätt. Genom styrelsens beslut skapade man förutsättningar för att kunderna fortsatt kan mötas av duktig och sakkunnet personal.

Styrelsen har genom outsourcingen säkerställt att FPK även på lång sikt är, på en acceptabel och förutsägbar kostnadsnivå, garanterad tillgång till en fullt fungerande administration både vad avser IT-support och kunnig personal.





## KÄNSLIGHETSANALYSER AVSEENDE RISKER

Se även känslighetsanalys av eget kapital vid not 16.

### FÖRSÄKRINGSRISIKER

Kassan försäkrar kollektivavtalade pensionsplaner. Kärnan i verksamheten är tjänstepensionen FTP, som grundas på ett kollektivavtal mellan FAO och de fackliga organisationerna. Försäkringsbeståndet är av sådan art och storlek att det bedöms ha god riskutjämning. Återförsäkringen har därför avslutats under 2001.

### RISKER I PLACERINGSTILLGÅNGARNA

FPK:s placeringstillgångar består av aktier, räntebärande värdepapper, fastigheter och övriga lån. Alla dessa tillgångar är exponerade mot olika former av risker, där de centrala riskerna är kredit-, likviditets- och marknadsrisk. FPK har ej utnyttjat derivat i kapitalförvaltningen.

#### Kreditrisk

Med kreditrisk i finansiella placeringstillgångar avses risken för att motparten helt eller delvis inte fullgör sina betalningsförpliktelser mot bolaget. Den maximala kreditrisken utgörs av det bokförda värdet på tillgången. Kreditriskerna fördelas på följande motparter (räntebärande värdepapper inklusive upplupen ränta):

Emittent	Exponering utan beaktande av statsgarantier	Statsgarantier	Exponering med beaktande av statsgarantier
Svenska staten	3 243 968	3 243 968	0
Nordbanken Kredit	41 837		41 837
Öresundskonsortiet	44 322	44 322	0
Stockholmsleder AB	24 980	24 980	0
	<b>3 355 107</b>	<b>3 313 270</b>	<b>41 837</b>

#### Likviditetsrisk

Likviditetsrisken avser risken för att ett visst instrument inte kan avyttras utan större prispåverkan eller att transaktionen medför stora kostnader. Placeringar skall i huvudsak ske i instrument som har en fungerande andrahandsmarknad. Andelen onoterade innehav uppgår till 208 mkr.

#### Marknadsrisk

Med marknadsrisk avses risken för att marknadsvärdet ändras till följd av förändringar i räntor, aktiekurser, valutakurser, etc. Marknadsrisken för räntebärande placeringar kan beskrivas genom räntebindningstiderna. Risken ökar ju längre räntebindningstiden är.

Räntebindningstider	År
Svenska staten	7,1
Nordbanken Kredit	0,9
Öresundskonsortiet	6,1
Stockholmsleder AB	11,1
<b>Genomsnitt</b>	<b>7,0</b>

FPK:s skulder är huvudsakligen i svenska kronor. Då del av placeringstillgångarna är placerade i utlandet innebär det att FPK är exponerade mot valutakursrisk. De utländska placeringstillgångarna har i bokslutet värderats till balansdagens kurs. För placeringstillgångarna uppgick de största nettoexponeringarna i utländsk valuta till följande belopp:

Väsentlig valutaexponering	(uttryckt i kkr)
USD	587 517
EUR	446 104
GBH	205 346
CHF	164 172
<b>Summa</b>	<b>1 403 139</b>

### BEHANDLING AV ÅRETS RESULTAT

Årets underskott, 1 577 438 367 kr, avräknas enligt stadgarna mot överskottsfonden. Med beaktande av detta uppgår överskottsfonden per 31 december 2001 till 219 444 421 kr. Koncernens överskottsmedel uppgår till 142 192 (1 535 598) kkr.

Bolagets resultat och ställning framgår av nedanstående resultat- och balansräkning med tillhörande notanteckningar.

## RESULTATRÄKNING

Kkr	Not	Koncernen		Moderbolaget	
		2001	2000	2001	2000
TEKNISK REDOVISNING AV LIVFÖRSÄKRINGSRÖRELSE					
Premieinkomst	1	279 751	253 429	279 751	253 429
Kapitalavkastning, intäkter	2	312 627	577 780	315 804	655 843
Orealiserade vinster på placeringstillgångar	3	16 831	318 166	16 831	241 166
Försäkringsersättningar					
Utbetalda försäkringsersättningar	4	-310 113	-296 596	-310 113	-296 596
Förändring i Avsättning för oreglerade skador		-10 849	-1 402	-10 849	-1 402
Förändring i andra försäkringstekniska avsättningar					
Förändring i Livförsäkringsavsättning		-1 406 159	-172 354	-1 406 159	-172 354
Förändring i Övriga försäkringstekniska avsättningar		-23 545	-2 966	-23 545	-2 966
Driftskostnader	5	-4 779	-3 232	-4 779	-3 233
Kapitalavkastning, kostnader	6	-84 138	-24 862	-84 118	-24 841
Orealiserade förluster på placeringstillgångar	7	-297 839	-303 886	-297 839	-303 886
<b>Livförsäkringsrörelsens tekniska resultat</b>		<b>-1 528 213</b>	<b>344 077</b>	<b>-1 525 016</b>	<b>345 160</b>
ICKE-TEKNISK REDOVISNING					
Övriga intäkter		-	16 334	-	16 334
Övriga kostnader		-483	-1 474	-477	-1 468
<b>Resultat före bokslutsdispositioner och skatt</b>		<b>-1 528 696</b>	<b>358 937</b>	<b>-1 525 493</b>	<b>360 026</b>
Skatt på årets resultat	8	-51 945	-44 452	-51 945	-44 452
<b>Årets resultat</b>		<b>-1 580 641</b>	<b>314 485</b>	<b>-1 577 438</b>	<b>315 574</b>

BALANSRÄKNING					
Kkr	Not	Koncernen		Moderbolaget	
		01-12-31	00-12-31	01-12-31	00-12-31
<b>TILLGÅNGAR</b>					
PLACERINGSTILLGÅNGAR					
Byggnader och mark	9	1 118 000	1 211 000	769 500	864 000
Placeringar i koncernföretag och intresseföretag					
Aktier och andelar i koncernföretag	10	-	-	347 960	349 060
Andra finansiella placeringstillgångar					
Aktier och andelar	11	1 965 513	2 046 675	1 965 513	2 046 675
Obligationer och andra räntebärande värdepapper	12	3 301 658	2 891 650	3 301 658	2 891 650
Lån med säkerhet i fast egendom	13	13 521	16 477	13 521	16 477
<b>Summa placeringstillgångar</b>		<b>6 398 692</b>	<b>6 165 802</b>	<b>6 398 152</b>	<b>6 167 862</b>
ÅTERFÖRSÄKRARES ANDEL AV FÖRSÄKR. TEKNISKA AVSÄTTN.					
Ej intjänade premier		-	279 928	-	279 928
Oreglerade skador		-	6 705	-	6 705
<b>Summa återförsäkrares andel av försäkr. tekn. avsättn.</b>		<b>0</b>	<b>286 633</b>	<b>0</b>	<b>286 633</b>
FORDRINGAR					
Fordringar avseende direktförsäkring	14	13 042	43 643	13 042	43 643
Övriga fordringar	15	105 607	20 315	104 155	20 128
<b>Summa fordringar</b>		<b>118 649</b>	<b>63 958</b>	<b>117 197</b>	<b>63 771</b>
ANDRA TILLGÅNGAR					
Kassa och bank		56 284	240 627	51 995	232 254
<b>Summa andra tillgångar</b>		<b>56 284</b>	<b>240 627</b>	<b>51 995</b>	<b>232 254</b>
FÖRUTBETALDA KOSTNADER OCH UPPLUPNA INTÄKTER					
Upplupna ränte- och hyresintäkter		53 683	62 890	53 683	62 890
Övriga förutbetalda kostnader och upplupna intäkter		602	331	383	39
<b>Summa förutbetalda kostnader och upplupna intäkter</b>		<b>54 285</b>	<b>63 221</b>	<b>54 067</b>	<b>62 929</b>
<b>SUMMA TILLGÅNGAR</b>		<b>6 627 910</b>	<b>6 820 241</b>	<b>6 621 411</b>	<b>6 813 449</b>

BALANSRÄKNING					
Kkr	Not	Koncernen		Moderbolaget	
		01-12-31	00-12-31	01-12-31	00-12-31
<b>EGET KAPITAL, AVSÄTTNINGAR OCH SKULDER</b>					
EGET KAPITAL					
Fond för orealiserade vinster	16				
Överskottsfond	17	359 363	585 157	280 863	508 157
Värdesäkringsfond	18	1 722 833	1 221 113	1 796 883	1 295 826
Årets resultat	19	7 179	31 592	7 179	31 592
		-1 580 641	314 485	-1 577 438	315 574
<b>Summa eget kapital</b>		<b>508 734</b>	<b>2 152 347</b>	<b>507 487</b>	<b>2 151 149</b>
FÖRSÄKRINGSTEKNISKA AVSÄTTNINGAR					
Livförsäkringsavsättning	20	5 791 543	4 385 384	5 791 543	4 385 384
Avsättning för oreglerade skador	21	186 776	175 927	186 776	175 927
Övriga försäkringstekniska avsättningar	22	81 725	58 180	81 725	58 180
<b>Summa försäkringstekniska avsättningar</b>		<b>6 060 044</b>	<b>4 619 491</b>	<b>6 060 044</b>	<b>4 619 491</b>
AVSÄTTNINGAR FÖR ANDRA RISKER OCH KOSTNADER					
Avsättning för skatter	23	587	0	587	0
<b>Summa avsättning för andra risker och kostnader</b>		<b>587</b>	<b>0</b>	<b>587</b>	<b>0</b>
SKULDER					
Skulder avseende direkt försäkring	24	2 852	1 059	2 852	1 059
Övriga skulder	25	48 265	41 659	44 909	37 849
<b>Summa skulder</b>		<b>51 117</b>	<b>42 718</b>	<b>47 761</b>	<b>38 908</b>
UPPLUPNA SKULDER					
Övriga upplupna kostnader och förutbetalda intäkter	26	7 428	5 685	5 532	3 901
<b>Summa upplupna kostnader och förutbetalda intäkter</b>		<b>7 428</b>	<b>5 685</b>	<b>5 532</b>	<b>3 901</b>
<b>SUMMA EGET KAPITAL, AVSÄTTNINGAR OCH SKULDER</b>		<b>6 627 910</b>	<b>6 820 241</b>	<b>6 621 411</b>	<b>6 813 449</b>
Ställda panter och ansvarsförbindelser					
För egna skulder ställda panter	27	5 847 097	4 435 642	5 847 097	4 435 642
Övriga ställda panter		INGA	INGA	INGA	INGA
Ansvarsförbindelser	28	149 862	147 736	155 104	153 681
Övriga åtaganden		INGA	INGA	INGA	INGA

## REDOVISNINGSPRINCIPER

Årsredovisningen har upprättats enligt lagen (1995:1560) om årsredovisning i försäkringsföretag samt Finansinspektionens föreskrifter och allmänna råd om årsredovisning i försäkringsföretag (FFFS 2000:22).

### Ändrade redovisningsprinciper

Årsredovisningen har tidigare upprättats enligt lag om understödsföreningar och bokföringslagen. Den ackumulerade effekten av byte av redovisningsprinciper redovisas som korrigeringspost i ingående eget kapital i enlighet med RR5. Jämförelseårets siffror har räknats om med tillämpning av de nya redovisningsprinciperna.

### Koncernredovisning

Koncernredovisning har upprättats enligt förvärvsmetoden.

### Redovisning och värdering av placeringstillgångar

Placeringstillgångar redovisas till verkligt värde med undantag för aktier och andelar i koncernföretag, vilka värderas till anskaffningsvärde, efter avdrag för erforderliga nedskrivningar. För onoterade aktier och andelar anses anskaffningsvärde, efter avdrag för erforderliga nedskrivningar, utgöra en approximation till marknadsvärdet.

Köp och försäljningar av placeringstillgångar redovisas i balansräkningen per affärsdag. Ej likvidreglerade affärer per balansdagen redovisas som fordran på respektive skuld till motparten under övriga fordringar eller övriga skulder.

Tillgångar och skulder i utländsk valuta har omräknats till balansdagens kurs.

Samtliga fastigheter har värderats av extern värderare. Med marknadsvärde avses det mest sannolika priset vid en försäljning med normal marknadsföringstid på den öppna fastighetsmarknaden. Värderingen har gjorts enligt kassaflödesmetod, vilket innebär att framtida betalningsströmmar har nuvärdesberäknats.

Värdeförändringar, såväl realiserade som orealiserade, redovisas över resultaträkningen och utgör för aktier och fastigheter skillnaden mellan anskaffningsvärdet och verkligt värde. För räntebärandeinstrument beräknas det orealiserade resultatet som skillnaden mellan upplupet anskaffningsvärde och verkligt värde. Med upplupet anskaffningsvärde avses det med hjälp av den effektiva anskaffningsräntan diskonterade nuvärdet av framtida betalningar. Detta innebär att eventuella över- eller underkurser vid förvärvet periodiseras över instrumentets återstående löptid.

Orealiserade vinster på placeringstillgångar per balansdagen redovisas i fond för orealiserade vinster. Fond för orealiserade vinster består av skillnaden mellan anskaffningsvärde och verkligt värde för respektive tillgångspost. För räntebärande värdepapper

menas med anskaffningsvärde det upplupna anskaffningsvärdet. Orealiserad vinst beräknas på portföljbasis för aktier och andelar respektive obligationer och andra räntebärande värdepapper. Beträffande aktier sker avsättning för den svenska portföljen och den utländska portföljen var för sig. Beträffande räntebärande värdepapper sker avsättning för kupongobligationer, nollkuponger respektive realränteobligationer var för sig. Orealiserad vinst hänförlig till byggnader och mark beräknas på individuell basis.

### Värdering av övriga tillgångsposter

Fondlikvidfordringar respektive fondlikvidskulder redovisas brutto.

### Värdering av försäkringstekniska avsättningar

Inom livförsäkring motiverar de långa avtalen ett hänsynstagande till såväl avtalstidens längd som avkastningen på de tillgångar som motsvarar försäkringsförpliktelse. Därför sker alltid en nuvärdesberäkning av reserverna. Dessa beräkningar har skett enligt vedertagna aktuariella principer, baserade på antaganden om räntenivå, dödlighet, sjukdom och driftskostnader.

Livförsäkringsavsättningarna är kapitalvärdet av utfästa förmåner enligt ingångna avtal inklusive förväntade utbetalningskostnader minskat med kapitalvärdet av framtida premier för dessa förmåner. Den på detta sätt beräknade livförsäkringsavsättningen ökad med 5% utgör stadgeenligt försäkringsfonden. Detta tillägg om 5% ingår i posten livförsäkringsavsättning i balansräkningen.

Den ändring av antagande om dödlighet och ränta, som genomfördes i år, har medfört att premiereserven höjts med 1 200 MSEK, jämfört med om de gamla antagandena skulle tillämpats. Kostnaden för grundbytet har i sin helhet redovisats i resultaträkningen för år 2001. Resultatanalys per försäkringsgren har inte upprättats då kassan endast försäkrar risker relaterade till den kollektivavtalade tjänstepensionsplanen mellan FAO och de fackliga organisationerna.

### Skatt

I årets skattekostnad ingår avkastningsskatt på pensionsmedel.

## NOTER

	Koncernen		Moderbolaget	
	2001	2000	2001	2000
<b>Not 1 Premieinkomst</b>				
Tillgodoförda premier	280 075	272 332	280 075	272 332
Återbäring för fribrevsuppräknig	26 661	5 260	26 661	5 260
Premierabatt	-26 985	-24 163	-26 985	-24 163
	279 751	253 429	279 751	253 429
Premieinkomsten avser företag i Sverige.				
<b>Not 2 Kapitalavkastning, intäkter</b>				
Driftsöverskott från byggnader och mark*	43 132	36 716	30 148	27 800
Erhållna utdelningar				
Från koncernbolag	-	-	12 984	8 916
Från övriga aktier och andelar	13 411	33 532	13 411	33 532
Ränteintäkter m.m.				
Obligationer och andra räntebärande värdepapper	125 318	139 777	125 318	139 777
Övriga ränteintäkter	14 656	14 517	14 517	14 144
Återförda nedskrivningar				
Placeringar i koncernbolag	-	-	3 316	78 436
Valutakursvinst, netto	95 471	67 159	95 471	67 159
Realisationsvinst, netto				
Aktier och andelar	-	271 109	-	271 109
Räntebärande värdepapper	20 639	14 970	20 639	14 970
	312 627	577 780	315 804	655 843
<b>*Driftsöverskott från byggnader och mark</b>				
Hysesintäkter	80 873	73 590	56 919	51 666
Driftskostnader	-37 741	-36 874	-26 771	-23 866
Driftsöverskott	43 132	36 716	30 148	27 800
<b>Not 3 Orealiserade vinster på placeringstillgångar</b>				
Byggnader och mark	16 814	202 000	16 814	125 000
Obligationer och andra räntebärande värdepapper	17	116 166	17	116 166
	16 831	318 166	16 831	241 166
<b>Not 4 Utbetalda försäkringsersättningar</b>				
Utbetalda skadeersättningar	295 239	287 479	295 239	287 479
Driftskostnader för skadereglering	14 874	9 117	14 874	9 117
	310 113	296 596	310 113	296 596
<b>Not 5 Driftskostnader</b>				
Administrationskostnader	4 779	3 233	4 779	3 233
<b>Summa driftskostnader i försäkringsrörelsen</b>	4 779	3 233	4 779	3 233
Skadereglering	13 506	9 117	14 874	9 117
Finansförvaltning	17 144	13 937	17 124	13 916
Fastighetsförvaltning	4 030	4 190	2 772	2 927
Summa driftskostnader	39 459	30 477	39 549	29 193
<b>Specifikation av totala driftskostnader</b>				
Personalkostnader m.m.	9 051	12 403	9 051	12 403
Lokalkostnader m.m.	1 562	1 434	1 562	1 434
Övriga driftskostnader	29 428	19 002	29 518	17 718
Erhållna ersättningar	-582	-2 362	-582	-2 362
<b>Summa driftskostnader</b>	39 459	30 477	39 549	29 193



NOTER

Personalkostnader	2001	2000
<b>Koncern &amp; moderbolag</b>		
Löner och andra ersättningar	5 949	6 928
Sociala kostnader	2 996	4 865
(varav pensionskostnader)	(849)*	(2 114)*

\* Av koncernens och moderbolagets pensionskostnader avser 0 (f.å. 1 218) styrelse och VD.

Löner och andra ersättningar fördelade mellan styrelse och VD samt övriga anställda.

Koncern & moderbolag	2001	2000
Styrelse och VD	430	1 560
Övriga anställda	5 519	5 368

Pensionsförpliktelser

Företagets pensionsförpliktelser har täckts genom försäkring i FPK.

	Koncernen		Moderbolaget	
	2001	2000	2001	2000
<b>Medelantal anställda under året</b>	12	12	12	12
- varav kvinnor	7	7	7	7

Tillika anställning gäller from 1 september 2000 mellan FPK och FPK Konsult AB.

Revisionsarvode (ingår i övriga driftskostnader)

	2001	2000	2001	2000
<i>Ernst &amp; Young AB</i>				
-varav revision	224	229	224	229
-övrigt	141	83	141	83
<i>Summa</i>	365	312	365	312
<i>ÖhrlingsPriceWaterhouse Coopers AB</i>				
-varav revision	84	25	84	25
<i>Summa</i>	84	25	84	25
<i>Totalt arvode till revisionsbyråer</i>	449	337	449	337

Not 6 Kapitalavkastning, kostnader

	2001	2000	2001	2000
Kapitalförvaltningskostnader	17 144	13 937	17 124	13 916
Kostnader avgiven återförsäkring	-	10 925	-	10 925
Realisationsförlust, netto				
Byggnader och mark	22 220	-	22 220	-
Aktier och andelar	44 774	-	44 774	-
<i>Summa</i>	84 138	24 862	84 118	24 841

Not 7 Orealiserade förluster på placeringstillgångar

	2001	2000	2001	2000
Aktier och andelar	251 821	303 638	251 821	303 638
Obligationer och andra räntebärande värdepapper	46 018	248	46 018	248
	297 839	303 886	297 839	303 886

Not 8 Skatt på årets resultat

	2001	2000	2001	2000
Avkastningsskatt	51 945	44 452	51 945	44 452
	51 945	44 452	51 945	44 452

Not 9 Byggnader och mark

Koncernen	Verkligt värde	Anskaffn.-värde	Verkligt värde	Anskaffn.-värde
Flerbostadshus	421 663	275 182	415 993	275 182
Kontors- och affärsfastigheter	696 337	444 523	702 007	444 523
Hotell- och konferensanläggningar	-	-	93 000	111 313
	1 118 000	719 705	1 211 000	831 018

NOTER

Not 9 Byggnader och mark, forts.

	2001		2000	
	Verkligt värde	Anskaffn.-värde	Verkligt värde	Anskaffn.-värde
<b>Moderbolaget</b>				
Flerbostadshus	309 071	245 561	305 787	245 561
Kontors- och affärsfastigheter	460 429	396 415	465 213	396 415
Hotell- och konferensanläggningar	-	-	93 000	111 313
	769 500	641 976	864 000	753 289

Taxeringsvärden	Koncernen		Moderbolaget	
	2001	2000	2001	2000
Flerbostadshus				
Byggnad	186 688	152 007	145 520	116 133
Mark	101 074	80 063	74 154	61 027
Kontors- och affärsfastighet				
Byggnad	276 061	239 691	175 625	154 813
Mark	163 890	144 803	130 332	112 577
Hotell- och konferensanläggningar				
Byggnad	-	32 130	-	28 080
Mark	-	9 520	-	8 320
	727 713	658 214	525 631	480 950

Koncernen	Verkligt värde kr/kvm uthyrbar bruksarea	Bokfört värde kr/kvm uthyrbar bruksarea	Ytvakansgrad	Direkt-avkastn. %
Flerbostadshus	15 979	15 979	0,0%	3,4%
Kontors- och affärsfastigheter	24 629	24 629	0,8%	3,7%

Moderbolaget	Verkligt värde kr/kvm uthyrbar bruksarea	Bokfört värde kr/kvm uthyrbar bruksarea	Ytvakansgrad	Direkt-avkastn. %
Flerbostadshus	16 981	16 981	0,0%	3,0%
Kontors- och affärsfastigheter	28 447	28 447	0,6%	3,6%

Samtliga fastigheter ligger i Stockholm. Ingen av fastigheterna används i den egna verksamheten.

Fastigheterna värderas till verkligt värde. Värdering har utförts av externt värderingsinstitut.

Vid en höjning av direktavkastningskravet med två procentenheter sjunker marknadsvärdet med 25 %.

Not 10 Aktier och andelar i koncernföretag

Org.nr.	Säte	Ägarandel	Kapitalandel	Bokfört värde 2001	Bokfört värde 2000
AB Bergasken	556062-5658	Stockholm	100%	100%	60
HB Ferken I	916401-4572	Stockholm	100%	100%	74 000
KB Bergasken	916504-5932	Stockholm	100%	100%	199 800
Fastighetsbolaget Älgen 13 HB	916501-7170	Stockholm	100%	100%	74 100
				347 960	349 060

Not 11 Aktier och andelar\*

Koncernen och moderbolaget	2001		2000	
	Verkligt värde	Anskaffn.-värde	Verkligt värde	Anskaffn.-värde
Svenska noterade aktier	433 023	488 901	587 657	504 032
Svenska onoterade aktier	86 029	101 386	77 028	89 643
Utländska noterade aktier	1 324 589	1 270 868	1 257 366	1 101 982
Utländska onoterade aktier	121 872	138 853	124 624	133 691
	1 965 513	2 000 008	2 046 675	1 829 348

\* Foreskriven förteckning över innehavet av aktier bifogas den årsredovisning som inlämnas till Finansinspektionen.

Förteckningen kan beställas från FPK.

NOTER

Not 12 Obligationer och andra räntebärande värdepapper

	2001		2000	
	Verkligt värde	Upplupet anskaffn.-värde	Verkligt värde	Upplupet anskaffn.-värde
<b>Koncernen och moderbolaget</b>				
Svenska staten	3 191 985	3 120 329	2 850 757	2 731 874
Svenska bostadsinstitut	40 587	40 052	40 893	40 117
Övriga svenska emittenter	69 086	67 913	-	-
	<b>3 301 658</b>	<b>3 228 294</b>	<b>2 891 650</b>	<b>2 771 991</b>
Noterade värdepapper	3 301 658	3 228 294	2 661 069	2 541 162
Återstående överkurs			76 081	
Återstående underkurs			-84 787	
<b>Räntebindingstider</b>	Nominellt belopp			
0-1 år	822 000			
1-2 år	262 000			
2-5 år	414 000			
5-10 år	663 000			
>10 år	1 076 000			
Summa	<b>3 237 000</b>			

Not 13 Lån med säkerhet i fast egendom

	2001		2000	
	Verkligt värde	Anskaffn.-värde	Verkligt värde	Anskaffn.-värde
<b>Koncernen och moderbolaget</b>				
Lån med säkerhet i fast egendom	13 521	13 521	16 477	16 477
	<b>13 521</b>	<b>13 521</b>	<b>16 477</b>	<b>16 477</b>

Not 14 Fordringar avseende direkt försäkring

	Koncernen		Moderbolaget	
	2001	2000	2001	2000
Fordringar hos försäkringstagare	13 042	43 643	13 042	43 643
	13 042	43 643	13 042	43 643

Not 15 Övriga fordringar

	2001	2000	2001	2000
Fondlikvidfordringar, brutto	9 369	8 840	9 369	8 840
Fordran avseende köpeskilling fast. Barnhusväderkvarnen	90 500		90 500	-
Skattefordringar	0	6 446	0	6 446
Övriga fordringar	5 738	5 029	4 286	4 842
	<b>105 607</b>	<b>20 315</b>	<b>104 155</b>	<b>20 128</b>

Not 16 Eget kapital

	Koncernen		Moderbolaget		Totalt
	Fond för orealiserade vinster	Värdesäkr.-fond	Överskotts-fond	Årets resultat	
Ingående balans efter justering för ändrade redovisningsprinciper*	585 157	31 592	1 221 113	314 485	2 152 347
Disposition av föregående års resultat			314 485	-314 485	0
Nedskrivning av fond för orealiserade vinster	-225 794		225 794		0
Uttag ur värdesäkringsfond**		-24 413			-24 413
Fribrevsuppräknin***			-26 661		-26 661
Rabatt kollektiv riskförsäkring***			-15 150		-15 150
Övriga förändringar			3 252		3 252
Årets resultat				-1 580 641	-1 580 641
Utgående balans	359 363	7 179	1 722 833	-1 580 641	508 734

\* Tidigare år har koncernredovisning ej upprättats.

\*\* Enligt föreningens stadgar utgör denna post pensionsförbättringar.

\*\*\* Enligt föreningens stadgar utgör dessa poster återbäring.

NOTER

Not 16 Eget kapital, forts.

	Fond för orealiserade vinster	Värdesäkr.-fond	Överskotts-fond	Årets resultat	Totalt
<b>Moderbolaget</b>					
Utgående balans enligt fastställd årsredovisning 2000		31 592	1 201 383	354 610	1 587 585
Effekt av byte av redovisningsprinciper	508 157	0	94 443	-39 036	563 564
Ingående balans efter justering för ändrade redovisningsprinciper	508 157	31 592	1 295 826	315 574	2 151 149
Disposition av föregående års resultat			315 574	-315 574	0
Nedskrivning av fond för orealiserade vinster	-227 294		227 294		0
Uttag ur värdesäkringsfond*		-24 413			-24 413
Fribrevsuppräknin**			-26 661		-26 661
Rabatt kollektiv riskförsäkring**			-15 150		-15 150
Årets resultat				-1 577 438	-1 577 438
<b>Utgående balans</b>	<b>280 863</b>	<b>7 179</b>	<b>1 796 883</b>	<b>-1 577 438</b>	<b>507 487</b>

\* Enligt föreningens stadgar utgör denna post pensionsförbättringar.

\*\* Enligt föreningens stadgar utgör dessa poster återbäring.

Känslighetsanalys för koncernen och moderbolaget

	Påverkan på eget kapital
Effekten på eget kapital av:	
minskade marknadsvärden på aktier (-10%)	196 551
ökade marknadsräntor (+1%)	103 034
ökade direktavkastningskrav på fastigheter (+2%)	279 225
negativa valutakursförändringar (-10%)	150 582

	Koncernen		Moderbolaget	
	2001	2000	2001	2000
<b>Not 17 Fond för orealiserade vinster</b>				
Byggnader och mark	229 057	226 242	150 557	149 242
Aktier och andelar	53 721	239 009	53 721	239 009
Obligationer och andra räntebärande värdepapper	76 585	119 906	76 585	119 906
	<b>359 363</b>	<b>585 157</b>	<b>280 863</b>	<b>508 157</b>

Not 18 Överskottsfond

	2001	2000	2001	2000
Ingående balans enligt fastställd årsredovisning 2000			1 201 383	1 058 203
Effekt av byte av redovisningsprinciper			94 443	-20 791
Ingående balans efter justering för ändrade redovisningsprinciper.	1 221 113	970 198	1 295 826	1 037 412
Disposition av föregående års resultat	314 485	166 155	315 574	173 654
Nedskrivning av fond för orealiserade vinster	225 794	115 234	227 294	115 234
Övriga förändringar	3 252			
Fribrevsuppräknin	-26 661	-5 260	-26 661	-5 260
Rabatt kollektiv riskförsäkring	-15 150	-25 214	-15 150	-25 214
Utgående balans	1 722 833	1 221 113	1 796 883	1 295 826

Not 19 Värdesäkringsfond

	2001	2000	2001	2000
Ingående balans	31 592	48 574	31 592	48 574
Årets förändring	-24 413	-16 982	-24 413	-16 982
Utgående balans	7 179	31 592	7 179	31 592

Not 20 Livförsäkringsavsättning

	2001	2000	2001	2000
Ingående balans	4 385 384	4 213 030	4 385 384	4 213 030
Årets förändring	1 406 159	172 354	1 406 159	172 354
Utgående balans	5 791 543	4 385 384	5 791 543	4 385 384

Under verksamhetsåret har nya försäkringstekniska riktlinjer (grunder) tillämpats. Ränteantagandet är nu 2,6% efter skatt (tidigare 3,5% efter skatt) och dödligheten beräknas enligt M-90 (tidigare P63).

Införandet av de nya grunderna har medfört att premiereserven har höjts med 1 200 mkr mer än vad som varit fallet om de gamla grunderna tillämpats. FPK har valt att inte tillämpa övergångsregler utan valt att ta hela effekten under år 2001.

Under 2001 har föreningens återförsäkring avslutats. Avkastningen på de till återförsäkringen hörande placeringstillgångarna redovisas i likhet med tidigare år som kapitalavkastning. Avslutandet av återförsäkringen i övrigt har redovisats direkt i balansräkningen.



## NOTER

	Koncernen		Moderbolaget	
	2001	2000	2001	2000
<b>Not 21 Avsättning för oreglerade skador</b>				
Ingående balans	175 927	174 525	175 927	174 525
Årets förändring	10 849	1 402	10 849	1 402
Utgående balans	186 776	175 927	186 776	175 927

Hela beloppet avser avsättningar för sjukräntor 150 311 (141 580) plus avsättning för särskild löneskatt hänförlig till dessa. Den särskilda löneskatten uppgår till 36 465 (34 347).

**Not 22 Övriga försäkringstekniska avsättningar**

Ingående balans	58 180	55 214	58 180	55 214
Årets förändring	23 545	2 966	23 545	2 966
Utgående balans	81 725	58 180	81 725	58 180

Beloppet avser i sin helhet kapitalvärdet av beslutade pensionstillägg kommande året.

**Not 23 Avsättning för skatter**

Avkastningsskatt	587	-	587	-
	587	0	587	0

**Not 24 Skulder avseende direkt försäkring**

Skulder till försäkringstagare	2 852	1 059	2 852	1 059
	2 852	1 059	2 852	1 059

**Not 25 Övriga skulder**

Fondlikvidskulder, brutto	9 739	14 893	9 739	14 893
Fastighetsskatt	4 169	3 801	4 169	3 801
Källskatteskuld	9 510	8 869	9 510	8 869
Övrigt	24 847	14 096	21 491	10 286
	48 265	41 659	44 909	37 849

**Not 26 Upplupna kostnader och förutbetalda intäkter**

Upplupna löner	721	674	721	674
Upplupna sociala avgifter	359	308	359	308
Övriga interimsskulder	6 348	4 703	4 452	2 919
	7 428	5 685	5 532	3 901

**Not 27 Panter och därmed jämförliga säkerheter ställda för egna skulder och för såsom avsättningar redovisade förpliktelser**

För försäkringstagarnas räkning registerförda tillgångar	5 847 097	4 435 642	5 847 097	4 435 642
varav utöver erforderlig pantsättning	69 999	31 721	69 999	31 721
	5 847 097	4 435 642	5 847 097	4 435 642

Byggnader och mark	906 912	149 100	906 912	149 100
Aktier och andelar	1 444 275	1 100 980	1 444 275	1 100 980
Obligationer och andra räntebärande värdepapper	3 495 910	3 185 562	3 495 910	3 185 562
	5 847 097	4 435 642	5 847 097	4 435 642

**Not 28 Ansvarförbindelser**

Delägare i handelsbolag	-	-	5 242	5 945
Investeringsförpliktelser	133 528	131 402	133 528	131 402
Återköpsåtagande av IT-system	16 334	16 334	16 334	16 334
	149 862	147 736	155 104	153 681

## NOTER

## DEFINITIONER

**Direktavkastning på placeringstillgångar, %**

Direktavkastning, d.v.s. driftsöverskott från byggnader och mark, utdelning på aktier och andelar samt ränteintäkter m.m., i förhållande till det genomsnittliga verkliga värdet på placeringstillgångar samt kassa och bank.

**Totalavkastning, %**

Direktavkastning jämte värdeförändringar och realisationsresultat vid försäljning av placeringstillgångar i förhållande till det genomsnittliga verkliga värdet på placeringstillgångar samt kassa och bank.

**Förvaltningskostnadsprocent**

Driftskostnader jämte skaderegleringskostnader, i förhållande till det genomsnittliga verkliga värdet på placeringstillgångar samt kassa och bank.

**Konsolideringskapital**

Eget kapital samt övernärden efter avdrag för eventuella undervärden i tillgångar. Reducering för uppskjuten skatt görs ej. Vid värdering till verkligt värde bokförs uppkommande uppskjuten skatt. Vid beräkning av konsolideringskapitalet bör sålunda uppkommande skuld för uppskjuten skatt återläggas.

**Kollektiv konsolideringsgrad**

Marknadsvärdet av försäkringsbolagets tillgångar i förhållande till åtaganden till försäkringstagarna.

**Ytvakansgrad**

Ytvakansgrad i en fastighet definieras som outhyrda lokaler i procent av uthyrningsbar bruksarea.

**Direktavkastning på fastigheter, %**

Driftsnetto för fastigheter ägda vid räkenskapsårets utgång i procent av dessa fastigheters verkliga värde på balansdagen. Vid beräkningen tas hänsyn till den tid som fastigheten ägts under året.

**Driftsnetto**

Med driftsnetto avses hyresintäkter minus driftskostnader. I driftskostnader ingår redovisade kostnader för fastighetsförvaltningen, inklusive underhåll, hyresgästpassningar, tomträttsavgald och fastighetsskatt.

**Duration (räntebindningstid)**

Ett vägt genomsnitt av återstående löptid för räntebärande värdepapper, mätt i år.

**Driftskostnader**

Med driftskostnader avses såväl direkta som indirekta kostnader för anställd eller inhyrd personal, hyror samt andra verksamhetsrelaterade kostnader.

Stockholm den 25 april 2002

---

Lars Rosén  
*Ordförande*

Ingolf Lundin  
*Vice ordförande*

Anders Waldenvik

Carl Johan Gezelius

Rolf Hugert

Ola Ramstedt

Titti Sandqvist

Ing-Marie Åhl

Rune Åström  
*Verkställande direktör*

Vår revisionsberättelse har avgivits den 3 maj 2002

---

Olof Cederberg  
*Auktoriserad revisor*

Göran Abrahamsson  
*Auktoriserad revisor*

Lena Eidmann  
*Auktoriserad revisor  
förordnad av Finans-  
inspektionen*

Till fullmäktige i Försäkringsbranschens Pensionskassa, försäkringsförening.

Org nr 802005-6142

## REVISIONSBERÄTTELSE

Vi har granskat årsredovisningen, koncernredovisningen och bokföringen samt styrelsens och verkställande direktörens förvaltning i Försäkringsbranschens Pensionskassa, försäkringsförening för år 2001. Det är styrelsen och verkställande direktören som har ansvaret för räkenskapshandlingarna och förvaltningen. Vårt ansvar är att uttala oss om årsredovisningen, koncernredovisningen och förvaltningen på grundval av vår revision.

Revisionen har utförts i enlighet med god revisionsed i Sverige. Det innebär att vi planerat och genomfört revisionen för att i rimlig grad försäkra oss om att årsredovisningen och koncernredovisningen inte innehåller väsentliga fel. En revision innefattar att granska ett urval av underlagen för belopp och annan information i räkenskapshandlingarna. I en revision ingår också att pröva redovisningsprinciperna och styrelsens och verkställande direktörens tillämpning av dem samt att bedöma den samlade informationen i årsredovisningen och koncernredovisningen. Som underlag för vårt uttalande om ansvarsfrihet har vi granskat väsentliga beslut, åtgärder och förhållanden i försäkringsföreningen för att kunna bedöma om någon styrelseledamot eller verkställande direktören är ersättningsskyldig mot försäkringsföreningen. Vi har även granskat om någon styrelseledamot eller verkställande direktören på annat sätt har handlat i strid med lagen om understödsföreningar, lagen om årsredovisning i försäkringsföretag eller försäkringsföreningens stadgar. Vi anser att vår revision ger oss rimlig grund för våra uttalanden nedan.

Årsredovisningen och koncernredovisningen har upprättats i enlighet med lagen om årsredovisning i försäkringsföretag och ger därmed en rättvisande bild av försäkringsföreningens och koncernens resultat och ställning i enlighet med god redovisningsed i Sverige.

Vi tillstyrker att fullmäktige fastställer resultaträkningen och balansräkningen för försäkringsföreningen och för koncernen, och beviljar styrelsens ledamöter och verkställande direktören ansvarsfrihet för räkenskapsåret.

Stockholm den 3 maj 2002

Olof Cederberg  
*Auktoriserad revisor*

Göran Abrahamsson  
*Auktoriserad revisor*

Lena Eidmann  
*Auktoriserad revisor  
förordnad av Finans-  
inspektionen*





---

#### E-POST ADRESSER TILL FPK

---

**VD:**

rune.astrom@fpk.se

Så här når du dem som dagligen arbetar med FPK.  
alf.guldberg@fpk.se (VD FPK Konsult AB)

**Försäkringsavdelningen:****pension@fpk.se**

mats.arvidsson@fpk.se

barbro.andersson@fpk.se

brittmarie.anslov@fpk.se

mats.berggren@fpk.se

inger.bang@fpk.se

riitta.ekman@fpk.se

monica.hjartstrom@fpk.se

lena.kring@fpk.se

irene.lundqvist@fpk.se

kerstin.wirlee@fpk.se

**Ekonomiavdelningen:**

claes.hagberg@fpk.se

monika.lindgren@fpk.se

ingrid.sundin@fpk.se

**IT-avdelningen:**

sven.nilsson@fpk.se

johan.anderberg@fpk.se

**Aktuarie**

mats.arvidsson@fpk.se